



MANUALE AZZURRO 2026

Attività Sportiva Agonistica Giovanile Nazionale



Versione: ATLETI 1.0
Data: 16 gennaio 2026

Approvato dal Consiglio Federale dell'11
dicembre 2025

	Data	Modifiche apportate al documento rispetto alla versione precedente	
		Pag.	Modifica
PRINCIPALI DIFFERENZE CON IL MANUALE AZZURRO 2025			
1.0	20/12/2025		Il Manuale Azzurro 2026 segna una svolta per l'attività giovanile FIG. Ogni modifica, dal sistema gare ai ranking, dalle tabelle ai regolamenti comportamentali, è stata pensata per costruire un ambiente più coerente, più equo e più sostenibile. Il confronto con il 2025 mette in evidenza una riforma profonda e strategica, che punta a rendere il percorso dei giovani golfisti più chiaro, competitivo e formativo. Allo stesso tempo, il Manuale 2025 rimane un riferimento prezioso per l'esperienza accumulata negli anni e per le solide basi che ha fornito alla costruzione dell'attuale riforma.

A cura di:

Roberto Zappa – Direttore Tecnico

Andrea Romano – Responsabile dell'Attività Giovanile Nazionale

INDICE

1	DEFINIZIONI	4
2	INTRODUZIONE.....	5
2.1	<i>La Vision.....</i>	5
2.2	<i>La Mission</i>	5
2.3	<i>Gli obiettivi dell'Attività Giovanile</i>	5
2.4	<i>Gli obiettivi della Riforma 2026.....</i>	6
2.5	<i>Gli obiettivi del Manuale Azzurro</i>	6
2.6	<i>Il percorso</i>	8
	<i>Il percorso personale dell'Atleta.....</i>	8
	<i>Il percorso federale: le qualifiche</i>	9
2.6	<i>Regolamenti Nazionali</i>	11
2.7	<i>Organigramma e composizione Zone.....</i>	12
2.8	<i>Ruoli e Competenze.....</i>	13
2.9	<i>Calendario Attività Sportiva Agonistica e Amatoriale Regionale</i>	15
3	REGOLAMENTI NAZIONALI e ZONALI.....	18
3.1	<i>I Ranking</i>	18
3.2	<i>Dettagli dei ranking.....</i>	20
3.3	<i>Assegnazione delle qualifiche federali</i>	25
3.4	<i>Agevolazioni per B, BG e BN.....</i>	33
3.5	<i>Casi particolare di assegnazione delle qualifiche.....</i>	35
3.6	<i>Ordine di assegnazione delle qualifiche federali.....</i>	36
3.7	<i>Organizzazione di gare non regolamentate dalla FIG</i>	37
3.8	<i>Seminatore d'Oro</i>	37
3.9	<i>Grafica Ranking - sito federale.....</i>	38
3.10	<i>Progetto Studenti Atleti di Alto Livello</i>	39
3.11	<i>Finale Nazionale Attività Giovanile - Memorial Giorgio Bordoni.....</i>	39
3.12	<i>Estate Ragazzi - Summer Golf Clinic</i>	40
4	DIDATTICA	41
4.1	<i>Piano di Allenamento Regionale</i>	41
4.2	<i>Linee guida della formazione</i>	43
4.3	<i>Linee guida formazione del Club dei Giovani (di seguito C.d.G.)</i>	45
5	U.S. KIDS	48
6	CONDIZIONI DI GARA	51
6.1	<i>Bonus di fine anno dei Ranking Zonali</i>	51
7	REGOLE, CODICE DI CONDOTTA E GIUSTIZIA FEDERALE	53

1 DEFINIZIONI

ATLETA	Tesserato <i>Under 18</i> (si sottintendono entrambi i sessi anche per tutti i termini alternativi)
B	Brevetto Zonale
BG	Brevetto Giovanile Zonale
BN	Brevetto Nazionale
C.d.G.	Club dei Giovani costituito secondo le linee guida federali
C.R.	<i>Course Rating</i> del campo. Dipende dai battitori (di seguito battitori) utilizzati e dalle difficoltà del campo. È calcolato dalla Commissione <i>Course Rating</i>
CIRCOLO – CAMPO PROMOZIONALE/PRATICA	Inteso come Associazione o Società affiliata o aggregata; per brevità, nel testo, il termine Circolo sottintende entrambi le associazioni/società
COACH	Termine per indicare il <i>Coach</i> Regionale / di Zona nominato dal Consiglio Federale
GA	Tesserato abilitato in possesso della “carta verde”, che rappresenta la certificazione di idoneità a scendere in campo
GIN	Giocatore d’Interesse Nazionale
GIF	Giocatore d’Interesse Federale – <i>Over 18</i>
HCP 54	Abbreviazione. Tesserato che supera il test per le Regole del golf, acquisisce l’ <i>Handicap Index</i> di 54 e il diritto di partecipare alle gare del Circolo aperte ai giocatori di 6a categoria (da <i>Handicap Index</i> 36,1 a 54)
NA	Tesserato FIG e non ancora abilitato al gioco in campo
PAR DEL CAMPO	Somma dei colpi regolamentari con cui completare il giro delle 18 buche
RESPONSABILE	Termine per indicare il Responsabile dell’Attività Giovanile della Regione / di Zona nominato dal Consiglio Federale
SCORE E MEDIA SCORE	Score lordo: somma dei risultati ottenuti nelle singole buche del giro di gara Score netto: <i>Score</i> lordo meno l’ <i>handicap</i> di gioco del Tesserato Score rispetto al C.R. del campo: <i>Score</i> lordo meno il C.R. del campo Media score rispetto al C.R.: media degli <i>score</i> ottenuti rispetto al C.R. del campo
Under 18/16/14/12	Il termine <i>Under 18</i> indica tutti gli atleti che hanno 18 anni o meno e non deve essere confuso con la sola fascia dei 17-18 anni. Analogamente con <i>Under 16</i> (oppure 14 o 12) si intendono tutti gli atleti con 16 anni o meno e non solo la fascia 15-16 anni.
Ranking Nazionale	È la classifica che confronta tutti gli atleti italiani indipendentemente dalla zona di appartenenza. Si basa su competizioni di alto livello e serve ad assegnare il Brevetto Nazionale (BN).
Ranking Zonale	È la classifica che include solo gli atleti della stessa Zona e considera valide esclusivamente le gare disputate all'interno di quel territorio. Serve ad assegnare i Brevetti Zonali (B) e i Brevetti Giovanili Zonali (BG).

2 INTRODUZIONE

2.1 La Vision

La Federazione Italiana Golf (di seguito FIG), nel suo settore “Attività Giovanile”, crede fortemente nell’importanza del ruolo educativo del golf, uno sport tradizionalmente fondato su principi morali quali l’onestà, la correttezza, la lealtà e il rispetto dell’avversario. Il fair-play è l’essenza del golf.

2.2 La Mission

L’Attività Giovanile, specialmente a livello Zonale e Regionale, vuole essere il luogo ideale dove far crescere ragazze e ragazzi, sia sportivamente sia socialmente, stimolandone l’agonismo e favorendone l’aggregazione in un ambiente accogliente e formativo.

L’obiettivo delle attività didattiche, accanto al miglioramento tecnico, è la crescita dello spirito di gruppo, della socializzazione e del senso di appartenenza alla FIG.

2.3 Gli obiettivi dell’Attività Giovanile

L’Attività Giovanile della FIG si propone di accompagnare i giovani atleti in un percorso di crescita tecnica, educativa e agonistica, garantendo un ambiente formativo, inclusivo e coerente con i valori del golf. L’obiettivo principale è incrementare il numero degli Under 18 coinvolti in attività federali, stimolando una partecipazione attiva ai percorsi competitivi e favorendo l’ingresso dei più giovani nel sistema federale. A questo scopo, vengono promosse iniziative mirate come la valorizzazione delle gare di Ranking Zonale, lo sviluppo di programmi specifici dedicati agli Under 12 – attraverso il supporto dei circuiti USKids – e il potenziamento del ruolo dei Club dei Giovani, riconosciuti come primo luogo di aggregazione e formazione.

Un secondo obiettivo essenziale è accrescere la cultura golfistica degli atleti, orientando la didattica verso la performance complessiva, il miglioramento tecnico e la comprensione delle componenti moderne del gioco. In questo rientrano la partecipazione ai Ranking Zonali e Nazionali, la partecipazione alle attività di raduni zonali e il rispetto dell’etichetta e della condotta in campo, sostenute da norme e linee guida specifiche. L’intenzione è formare atleti consapevoli, rispettosi delle regole e capaci di vivere la competizione in modo corretto.

Infine, l’Attività Giovanile sostiene la crescita tecnica e agonistica attraverso un percorso progressivo e ben strutturato. La Federazione garantisce opportunità e agevolazioni ai migliori atleti tramite l’utilizzo dei Ranking, promuove raduni tecnici dedicati ai Brevetti Zonali e ai Brevetti Giovanili Zonali, e prepara i giovani più meritevoli all’ingresso nel mondo delle Squadre Nazionali.

2.4 Gli obiettivi della Riforma 2026

La Riforma 2026 nasce con l'obiettivo di ottimizzare la gestione dell'attività giovanile e agonistica, adeguandola alle esigenze attuali del movimento golfistico e rendendo il percorso dei giovani atleti più accessibile, ordinato e sostenibile. L'intento principale è intervenire sugli aspetti logistici, economici e organizzativi, senza modificare i principi fondanti dell'Attività Giovanile e del Manuale Azzurro, ma rendendoli più efficaci nel contesto contemporaneo.

Uno degli obiettivi centrali è la riduzione dei costi di trasferta, con particolare attenzione alle famiglie. Rendere più sostenibile la partecipazione alle gare è ritenuto un elemento chiave per ampliare il bacino di giovani coinvolti e per evitare che l'onere economico diventi una barriera alla continuità dell'attività agonistica. Parallelamente, la riforma punta a migliorare l'affluenza alle gare zonali Under 18, rendendole più rilevanti e accessibili attraverso una maggiore distribuzione territoriale e una strutturazione più chiara dei calendari.

Un ulteriore obiettivo è creare un percorso di crescita chiaro, trasparente e facilmente comprensibile, affinché atleti e famiglie possano individuare con precisione le tappe evolutive del giovane golfista e i risultati necessari per avanzare nelle qualifiche federali. In questo contesto, i maestri personali, i coach regionali e i responsabili giovanili regionali sono figure chiave, in quanto punti di riferimento per supportare i giovani atleti e le loro famiglie.

La riforma mira inoltre a valorizzare il ruolo dei circoli, dei tecnici e dei maestri, promuovendone il coinvolgimento e riconoscendo l'importanza della rete territoriale nella formazione degli atleti. Questo approccio decentralizzato è destinato a produrre benefici concreti: una maggiore autonomia delle Zone nel monitoraggio dei propri atleti, una competizione più equilibrata all'interno dei territori, una riduzione complessiva degli spostamenti e una semplificazione della gestione del calendario nazionale.

Nel suo complesso, la Riforma 2026 intende aumentare l'attrattività del golf per bambine e bambini e, soprattutto, garantire che chi inizia un percorso agonistico possa trovare condizioni favorevoli per proseguirlo, crescere e raggiungere il proprio potenziale.

2.5 Gli obiettivi del Manuale Azzurro

Il Manuale Azzurro rappresenta il riferimento tecnico-didattico dell'Attività Giovanile FIG e definisce gli standard per la formazione, l'organizzazione e la disciplina dell'attività Under 18. I suoi obiettivi completano e sostengono quelli generali dell'Attività Giovanile e quelli introdotti dalla Riforma 2026, garantendo uniformità metodologica e gestionale su tutto il territorio nazionale.

I principali obiettivi sono:

1. Definire criteri omogenei per l'assegnazione delle qualifiche federali

Il Manuale stabilisce un numero definito di qualifiche per anno di nascita, assicurando una distribuzione equa tra le varie fasce di età e mantenendo una progressione chiara tra Brevetto Zonale, Brevetto Giovanile Zonale e Brevetto Nazionale. Il Brevetto è uno strumento di fidelizzazione, mentre le qualifiche superiori premiano merito, partecipazione e risultati nelle Gare Zonali e Nazionali.

2. Valorizzare il ruolo formativo dei Ranking

Il Manuale pone l'accento sull'apprendimento competitivo, dove i Ranking e l'assegnazione delle qualifiche non sono solo una misura della media score, ma strumenti centrali per incentivare il miglioramento e la crescita degli atleti. In quest'ottica, anche la possibilità di guadagnare o perdere una qualifica per un margine ristretto è considerata formativa, poiché sottolinea l'importanza di ogni singolo colpo e incoraggia i giovani a gestire in modo costruttivo le dinamiche di vittoria e sconfitta.

3. Promuovere disciplina, etichetta e integrità sportiva

Per garantire un agonismo corretto, il Manuale rimanda a norme e sanzioni pensate non come punitive, ma come strumenti educativi. Sono particolarmente enfatizzate la cura del campo, la correttezza nei ritiri e nelle cancellazioni, il rispetto dei compagni e degli avversari e l'adozione di comportamenti responsabili durante le gare.

4. Standardizzare l'organizzazione territoriale

Il Manuale stabilisce linee guida per uniformare l'attività zonale e regionale in tutti i suoi aspetti.

5. Sostenere e valorizzare i Club dei Giovani

I C.d.G. sono riconosciuti come pilastri dell'attività Under 18. Il Manuale fornisce strumenti operativi per la loro gestione, evidenzia l'impatto positivo che possono generare all'interno dei circoli e riconosce le eccellenze attraverso il premio "Seminatore d'Oro".

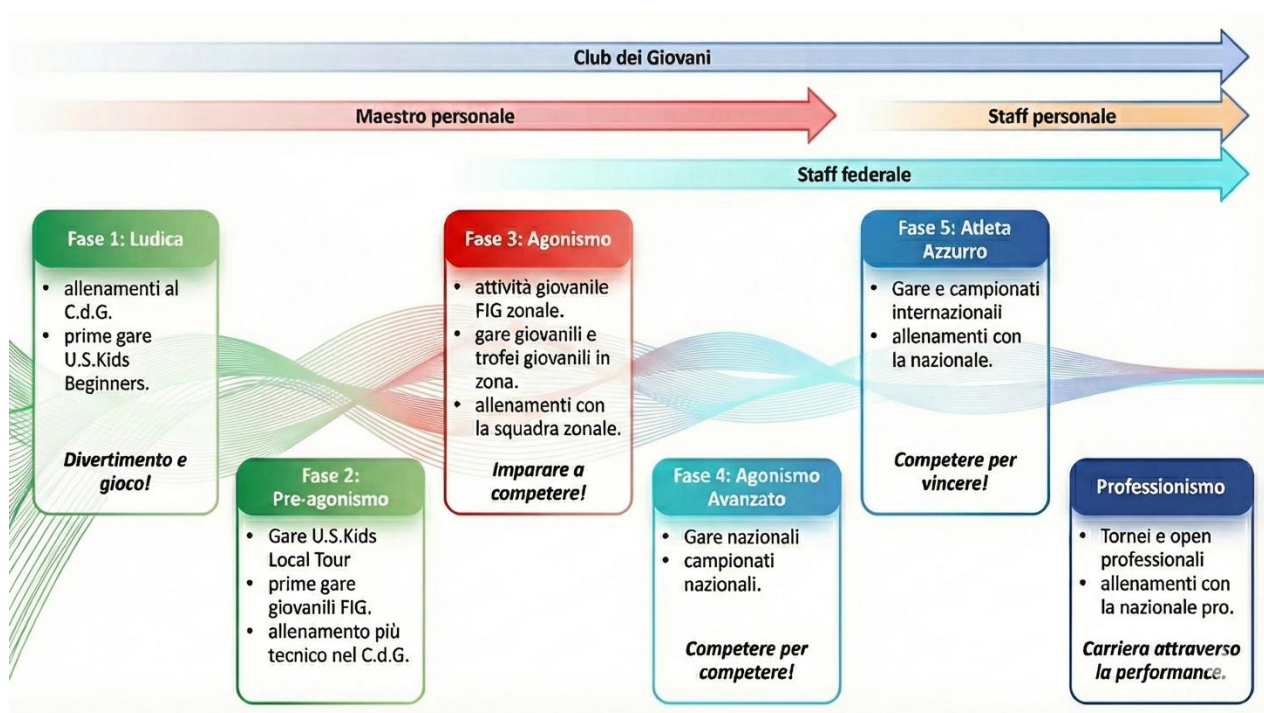
6. Definire percorsi didattici adeguati ai diversi livelli federali

Il Manuale delinea un percorso formativo graduale e uniforme, che si sviluppa inizialmente attraverso i Club dei Giovani per poi integrarsi con le attività federali dei raduni. Questi ultimi sono standardizzati e direttamente collegati alle attività delle squadre nazionali, creando così un unico e ben definito percorso omogeneo, dalle prime fasi di apprendimento fino alla Nazionale.

2.6 Il percorso

Il percorso personale dell'Atleta

Il percorso di crescita dell'Atleta è studiato fin dai suoi primi anni di gioco e serve a indirizzare le attività didattiche offerte dalla FIG.



L'immagine racconta il percorso di crescita di un giovane golfista come un viaggio che parte dal divertimento e arriva, passo dopo passo, ai livelli più alti dell'agonismo. Tutto comincia nella fase ludica, quando il bambino scopre il golf attraverso gli allenamenti del Club dei Giovani e le prime gare semplici. È il momento in cui si crea un rapporto spontaneo con lo sport, fatto soprattutto di gioco, entusiasmo e amicizia.

Successivamente si entra nella fase del pre-agonismo, in cui i ragazzi iniziano a confrontarsi con gare un po' più strutturate e con allenamenti tecnici più curati. Qui il golf rimane un gioco, ma diventa anche un'occasione per imparare nuove abilità e per capire se si desidera proseguire su un percorso più impegnativo.

Il livello successivo è quello dell'agonismo giovanile, dove si partecipa alle attività federali zonali, ai trofei e alle gare ufficiali della FIG. In questa fase si impara davvero cosa significa competere: gestire le emozioni, affrontare sfide più difficili e trasformare l'allenamento in performance. È anche il momento in cui entrano in gioco gli allenamenti con la squadra zonale programmati dalla FIG.

Per chi desidera continuare, il percorso porta all'agonismo avanzato, con gare e campionati nazionali. Qui il giovane atleta inizia a vivere il golf in modo più maturo, consapevole e responsabile, comprendendo l'importanza della preparazione quotidiana e della disciplina.

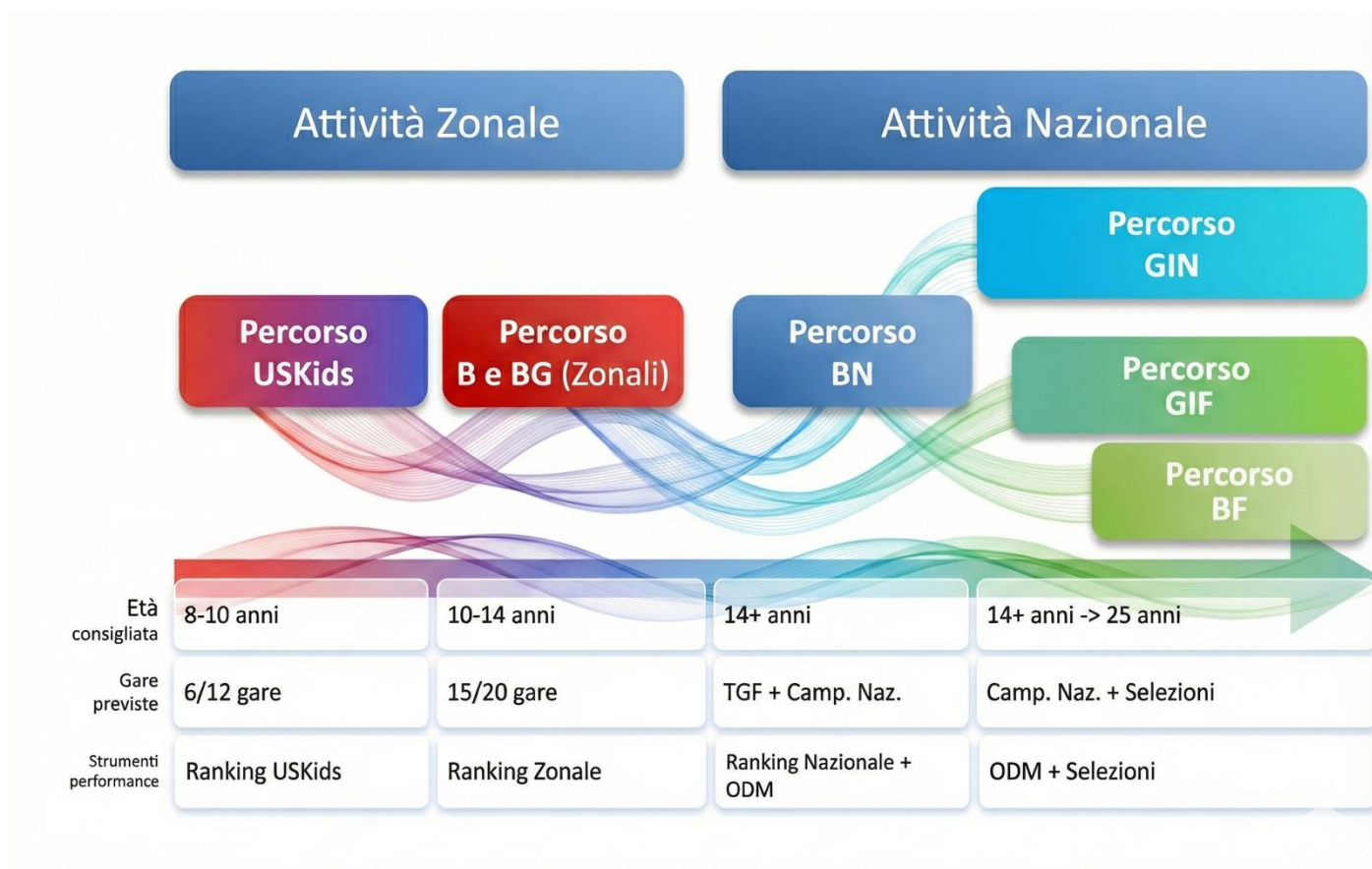
Il percorso culmina con la fase dell'Atleta Azzurro, dedicata a chi rappresenta l'Italia nelle competizioni internazionali e si allena con la Squadra Nazionale. È un livello che richiede impegno e dedizione, e che arriva solo dopo un cammino lungo e condiviso tra maestro personale, staff federale e famiglia.

L'immagine mostra chiaramente come ogni fase sia collegata alla precedente e alla successiva, ma soprattutto ricorda che nessun giovane atleta percorre questa strada da solo: il maestro personale, lo staff federale, il Circolo e la famiglia accompagnano l'Atleta in ogni passo, lasciando che ognuno trovi il proprio ritmo e il proprio modo di vivere il golf, dal semplice gioco ai sogni più ambiziosi.

Il percorso federale: le qualifiche

All'interno di questo percorso l'Atleta conquista, al raggiungimento dei requisiti previsti, le diverse qualifiche di gioco che corrispondono a benefici sempre maggiori.

Di seguito una esemplificazione del percorso federale attraverso le qualifiche.



Il percorso agonistico e di crescita giovanile nel golf si articola in diversi segmenti fondamentali, come illustrato nello schema di riferimento sopra. Questi segmenti consentono agli atleti di progredire dall'attività locale di base (giovannissima età) fino al livello di atleta della nazionale, associando a ciascuno specifiche fasce d'età, tipologie di attività e strumenti di misurazione della performance.

Di seguito vengono descritte brevemente le singole sezioni del percorso. È importante sottolineare che le competizioni possono subire variazioni in base alla zona geografica e che le età indicate sono suggerite in base alle statistiche di riferimento del settore. Tali indicazioni non precludono la possibilità per un giovane atleta di accedere più rapidamente a una qualifica superiore o per una zona di ospitare un numero maggiore di gare in presenza di una maggiore affluenza.

1. Percorso US Kids Local Tour

Questo è il livello di ingresso, indicativamente destinato ad atleti di 8-10 anni. La struttura è locale ed organizzata per Zona. Prevede un calendario di 12 gare (6 in primavera e 6 in autunno). Lo strumento principale di misurazione delle prestazioni è il Ranking US Kids presente nel sito di riferimento.

2. Brevetti Zonali (B) e Brevetti Giovanili Zonali (BG)

Questo percorso è il primo livello di attività agonistica zonale strutturata. I destinatari consigliati sono i bambini/e di 10-14 anni, sebbene l'età di accesso sia estesa da 8 a 18 anni. La struttura è zonale e il calendario prevede 15/20 gare distribuite su due semestri. Lo strumento di performance cruciale in questa fase è il Ranking zonale, basato sulla media score.

3. Brevetti Nazionali (BN)

Il percorso BN segna il passaggio all'attività di livello nazionale. I destinatari consigliati sono ragazzi/e maggiori 14 anni. La struttura è nazionale e include la partecipazione a 19 TGF (Tornei Giovanili Federali) oltre che alla forte importanza della performance ottenuta nei campionati nazionali. Gli strumenti di performance utilizzati sono il Ranking Nazionale e i punti ODM (Ordine di Merito).

4. Giocatori di Interesse Nazionale (GIN)

Questo livello è rivolto a ragazzi/e maggiori di 14 anni che hanno già ottenuto il Brevetto Nazionale (BN). Le gare di riferimento sono i campionati nazionali e le GNS (gare nazionali di selezione). Il superamento di questo livello conferisce la Qualifica di Giocatore di Interesse Nazionale e garantisce l'accesso ad attività sia nazionali che internazionali. Inoltre, i GIN partecipano a raduni nazionali. Le selezioni per queste attività si basano su ODM, gare di selezione, WAGR (World Amateur Golf Ranking) e Wild Card.

5. Giocatori di Interesse Federale (GIF)

Il percorso GIF è progettato per gli atleti/e oltre i 19 anni. Le gare di riferimento sono i campionati nazionali e le gare nazionali 54/54 buche. I giocatori di interesse federale partecipano a un raduno di interesse federale, e le selezioni sono esclusivamente basate sull'ODM (Ordine di Merito), come descritto successivamente.

6. Brevetti Federale (BF)

Il percorso BF è specificatamente pensato per i ragazzi/e tra i 19 e i 25 anni che non hanno mai conseguito una qualifica GIN. L'obiettivo principale è mantenere attivi gli juniores di questa fascia d'età nel mondo del golf. Per informazioni dettagliate su questo specifico percorso, si prega di consultare il regolamento dedicato.

2.6 Regolamenti Nazionali

L'Attività Giovanile è rivolta agli Atleti *Under 18* ed è regolamentata oltre che dal Manuale Azzurro anche da altri documenti ufficiali:

Normativa Tecnica

- Condizioni di Gara Generali e Specifiche di tutte le gare valide per l'Ordine di Merito
- Condizioni di Gara Generali e Specifiche per le Gare Giovanili
- Richiami normativi per l'attività sportiva agonistica

Ordine di Merito Nazionale

- Regolamento dell'Ordine di Merito

Regole di disciplina e comportamento

- Regolamento di Condotta degli Atleti
- Regolamento di Condotta degli accompagnatori/genitori

2.7 Organigramma e composizione Zone

Staff Attività Giovanile 2026		
Responsabile Attività Giovanile Nazionale	ANDREA ROMANO	
Zona - Regione	Responsabile	Coach
Macro Zona 1	Andrea Reale	Benedetto Pastore
Macro Zona 2	Stefano Sardi	Roberto Recchione
Macro Zona 3	Gianmarco Libardi Andrea Signor	
Macro Zona 4	Cosimo Baroni	Luca Martufi
Macro Zona 5	Giuliano Giovannini	Luca Flori
Macro Zona 6	Gianluca Baldasso	Gianluca Petrobono
Macro Zona 7	Marcello Farina	Giuseppe Marra
Abruzzo	Federica D'Arielli	Gianluca Crespi
Basilicata	Vito Fraccascia	Pietro Cosenza
Calabria	Ugo Galliano	Giuseppe Marra
Campania	Emanuell Marandino	Pasquale Schiavone
Friuli Venezia Giulia	Gianmarco Libardi	TBA
Liguria	Emanuela Baj	Luigi Figari
Marche	Francesco Giaccio	Luca Martufi
Puglia	Ignazio Pinto	Pietro Cosenza
Sardegna	Daniele Dal Maso	Marco Giraudo
Sicilia	Giuseppe Strano	Giuseppe Marra
Toscana	Giuliano Giovannini	Federica Dassù
Trentino Alto Adige	Gianmarco Libardi	Davide Villa
Umbria	Mirco Pencelli	Maurizio Taricone
Valle D'Aosta	Ennio Subet	David Carvallo
Veneto	Andrea Signor	Jonathan Baglioni

Ai fini dell'Attività Giovanile si considera la seguente suddivisione in Zone:

- **Zona 1:** Liguria, Piemonte e Valle d'Aosta
- **Zona 2:** Lombardia
- **Zona 3:** Friuli- Venezia Giulia, Trentino-Alto Adige, Veneto
- **Zona 4:** Emilia-Romagna e Marche
- **Zona 5:** Toscana
- **Zona 6:** Lazio, Sardegna e Umbria
- **Zona 7:** Abruzzo, Basilicata, Calabria, Campania, Molise, Puglia, Sicilia

2.8 Ruoli e Competenze

Responsabile dell'Attività Giovanile Nazionale (di seguito Coordinatore)

- È responsabile del Manuale Azzurro e dei regolamenti che disciplinano il *Ranking* Nazionale e i *Ranking* Zonali, oltre ai criteri di acquisizione di Brevetti e Brevetti Giovanili Zonali
- Verifica che l'attività svolta dai Responsabili Zonali e Regionali sia in linea con le finalità e gli obiettivi definiti dal Manuale Azzurro
- Coordina l'operato dell'Attività Giovanile con quello delle Squadre Nazionali
- Insieme al DT, suggerisce la struttura degli allenamenti ai Coach regionali
- Assiste ad alcuni Campionati, Trofei Giovanili Federali e Gare Giovanili
- Verifica l'aggiornamento periodico del *Ranking* Nazionale e dei *Ranking* Zonali, degli elenchi dei Brevetti e dei Brevetti Giovanili Zonali

Responsabile dell'Attività Giovanile Zonale/Regionale (di seguito Responsabile)

- Organizza in collaborazione col *Coach* Regionale il calendario dei raduni tecnici (organizzandone la logistica)
- Organizza in collaborazione col *Coach* Regionale le attività riservate agli *Under 12*
- Verifica l'attività di formazione organizzata dai C.d.G.
- Coordina e presenzia, anche delegando uno o più Collaboratori, a Campionati, Trofei Giovanili Federali e Gare Giovanili nonché ai raduni e alle attività didattiche di Zona
- Si adopera nei rapporti con i genitori e i maestri personali degli atleti/e
- Seleziona ed è responsabile dello staff di collaboratori per l'organizzazione delle attività

Coach Zonale/Regionale

- Coadiuvare il Responsabile della Regione o di Zona nell'organizzazione del calendario dei raduni tecnici e delle attività didattiche (prove campo, presenze in gara, altro)
- Seleziona ed è responsabile dello staff con cui collaborare. Lo staff deve essere concordato

con il Direttore Tecnico. Lo staff deve comprendere diverse tipologie di specializzazione di allenatori, ovvero: 1 dedicato al full swing, 1 per gioco corto e putting, 1 per under 12

- Presenza a Gare Giovanili, Trofei Giovanili Federali e Campionati Nazionali/Internazionali se previsto nel programma didattico regionale
- Assieme al responsabile dell'attività mantiene un rapporto stretto con i maestri personali, ed insieme organizzano il calendario gare di ciascun atleta
- Monitora l'andamento degli atleti regionali e si relaziona con i CT under 18 Nazionali e con il Coordinatore, condividendo con loro il lavoro svolto e i progressi degli atleti più meritevoli.

2.9 Calendario Attività Sportiva Agonistica e Amatoriale Regionale

A partire dal 2026, la FIG ha riorganizzato la struttura delle gare giovanili e dilettantistiche. Lo scopo è rendere il percorso di crescita degli atleti più comprensibile, ordinato e coerente, così che ogni famiglia sappia esattamente quali competizioni hanno un valore tecnico e quali servono invece per fare esperienza, divertirsi o crescere gradualmente.

Il sistema delle gare è ora suddiviso in tre grandi livelli:

1. **le gare valide per l'attività dilettantistica nazionale,**
2. **le gare valide per l'attività giovanile,**
3. **le gare patrocinate**

Ogni livello ha un ruolo preciso nel percorso dell'atleta, e ognuno contribuisce in modo diverso alla sua crescita.

Le gare dell'attività dilettantistica: il livello più alto

Il primo gruppo comprende le competizioni di livello più elevato del calendario FIG. Sono gare che mettono alla prova i giocatori più esperti e permettono loro di entrare nelle classifiche più prestigiose.

In questo insieme rientrano:

- i **Campionati Internazionali**,
- i **Campionati Nazionali**,
- le **Gare Nazionali di Selezione** (le più importanti tra le gare nazionali),
- le **Gare Nazionali 54 buche**, incluse quelle con regolamento speciale,
- i **Trofei Giovanili Federali disputati su tre giri**,
- i **Campionati Regionali e Interregionali a squadre**,
- i **Campionati Regionali e Interregionali individuali**.

Si tratta di gare che sono valide sia per l'**Ordine di Merito (ODM)** – la classifica generale che misura la continuità dei risultati – sia per il **World Amateur Golf Ranking (WAGR)**, ossia la graduatoria mondiale dei dilettanti, solo se previsto dal regolamento WAGR. Queste competizioni sono pensate per chi è già entrato a pieno titolo nel mondo dell'agonismo avanzato e vuole confrontarsi a livello nazionale o internazionale.

Le gare dell'attività giovanile

Il secondo gruppo raccoglie tutte le gare dedicate ai giovani, dai più piccoli fino agli Under 18. All'interno di questo calendario troviamo due livelli:

1. Le gare valide per il Ranking Nazionale Giovanile

Sono le competizioni più importanti per i ragazzi che vogliono emergere nel panorama giovanile italiano.

Tra queste troviamo:

- i **Campionati Internazionali e Nazionali giovanili**,

- i Trofei Giovanili Federali (quelli validi WAGR di 54 buche e quelli di 36 buche),
- le gare U.S. Kids di livello internazionale.

Queste gare contribuiscono alla classifica nazionale dei giovani, una graduatoria che raccoglie i migliori risultati ottenuti in tutta Italia.

2. Le gare valide per il Ranking Zonale

Il Ranking Zonale è la classifica che riguarda esclusivamente la Zona in cui un atleta è tesserato. È pensato per accompagnare i ragazzi nella crescita, offrendo gare alla loro portata e permettendo loro di confrontarsi con i coetanei della propria regione.

A questa categoria appartengono:

- i Trofei Giovanili Federali disputati nella propria zona,
- il nuovo **Circuito Teodoro Soldati**, che dal 2026 diventa il circuito federale di riferimento e che integra anche l'ex circuito "Saranno Famosi",
- le gare giovanili Under 18 organizzate dai Comitati Regionali.

Una regola molto importante è che **solo le gare disputate nella propria Zona contribuiscono al Ranking Zonale**, per garantire equità e pari opportunità a tutti i ragazzi del territorio.

Per quanto riguarda i Trofei Giovanili Federali ci saranno a disposizione 3 differenti tipi:

- TGF under 18 validi per il WAGR di 54 buche
- TGF under 18 di 36 buche
- TGF under 16 di 36 buche

Questi ultimi valevoli per ODM e per il solo Ranking Zonale. Inoltre, i TGF under 16 sono gare pensate per agevolare l'accesso alle competizioni federali dei giocatori di età compresa tra i 12 e i 14 anni, che in alcuni casi potrebbero non possedere ancora i requisiti necessari per l'ammissione ai Trofei Giovanili Federali tradizionali. In pratica sarà la prima esperienza su due giornate disponibile per i giovani atleti all'interno della propria zona.

Il nuovo Circuito Teodoro Soldati

Dal 2026 il **Circuito Teodoro Soldati** si fonderà insieme al Saranno Famosi, e rimarrà il circuito di riferimento per l'attività giovanile FIG basato su gare giovanili di 18 buche.

Il circuito manterrà la sua struttura di premi, prevedendo sempre riconoscimenti assoluti e di categoria per garantire l'inclusione e valorizzare tutti i partecipanti, indipendentemente dall'età e dal livello di gioco.

Ogni Comitato Regionale programmerà un numero massimo di gare, così che il calendario rispecchi le esigenze e le dimensioni del territorio. Ed inoltre ogni comitato sarà libero di scegliere se creare un circuito di gare o lasciare libero.

Tutte le gare giovanili under 18 previste dai Comitati fino al numero massimo, saranno valide per il Ranking Zonale.

Le gare patrocinate: un percorso di partecipazione e crescita

Il terzo gruppo comprende le gare un tempo denominate "36/36", che dal 2026 non avranno più valore per l'Ordine di Merito né per i ranking.

Rimarranno comunque in calendario perché rappresentano un'importante opportunità per molti giovani di fare esperienza, divertirsi e giocare in contesti diversi dal proprio Circolo.

In conclusione: un sistema più chiaro e funzionale

Tutta questa riorganizzazione serve a costruire un percorso che accompagni i ragazzi nel modo più logico possibile:

- prima attraverso le gare locali della propria Zona,
- poi nelle competizioni nazionali più impegnative,
- e infine verso i campionati internazionali o il professionismo.

Il nuovo sistema permette alle famiglie di capire esattamente quali gare sono più adatte a ciascuna fase della crescita dei loro figli, e offre agli atleti un percorso ben definito, più semplice da leggere e più lineare da seguire. Si consiglia sempre di interfacciarsi con i propri maestri personali e con i Coach Regionali al fine di ottimizzare le decisioni relative al proprio percorso.

3 REGOLAMENTI NAZIONALI e ZONALI

3.1 I Ranking

Da quest'anno sono stati introdotti due ranking: il **Ranking Zonale** e il **Ranking Nazionale**. Questa scelta è stata attuata per conseguire diversi obiettivi fondamentali legati alla gestione delle attività giovanili e agonistiche.

La necessità di suddividere l'attività attraverso questi strumenti di performance è legata principalmente all'obiettivo di creare un **percorso chiaro e con obiettivi definiti** per gli atleti e di decentralizzare l'attività giovanile per renderla più accessibile.

I due ranking servono a definire i requisiti e monitorare le prestazioni degli atleti a diversi livelli di progressione:

1. Ranking Zonale (ogni Zona avrà il proprio Ranking di riferimento)

L'istituzione del Ranking Zonale risponde direttamente agli obiettivi di **riduzione dei costi di gestione delle trasferte per le famiglie** e di **miglioramento dell'affluenza alle gare zonali per gli Under 18**.

- **Obiettivo principale:** Decretare quali giocatori/trici siano meritevoli della qualifica di Brevetto Zonale (B) e di Brevetto Giovanile Zonale (BG), basandosi sull'età e sui criteri di assegnazione.
- **Struttura e Destinatari:** Questo ranking è specifico per i percorsi dei Brevetti Zonali (B e BG). I destinatari sono bambini/e di età compresa tra 10 e 14 anni (età consigliata), sebbene l'accesso sia esteso dagli 8 ai 18 anni.
- **Funzionamento:** Ogni zona ha il proprio ranking, nel quale sono inclusi **solo i giocatori/trici appartenenti a quella zona** e che hanno partecipato a una specifica lista di gare zonali. Questo si traduce in 7 ranking zonali, ognuno con 7 diversi calendari gare.
- **Benefici correlati:** Questa struttura facilita la limitazione degli spostamenti e permette un maggiore controllo delle Zone sui propri atleti, promuovendo al contempo una maggiore affluenza e competizione all'interno della propria Zona.

Tesseramento di un giocatore/trice: L'appartenenza del giocatore o della giocatrice a un circolo determina automaticamente la zona di riferimento per il Ranking Zonale.

Trasferimento di un giocatore/trice ad anno in corso: nel caso di trasferimento in un'altra zona, i risultati ottenuti continuano a essere validi esclusivamente nella zona di origine per l'intero anno sportivo. Il/la tesserato/a non può quindi competere contemporaneamente in due zone né concludere l'anno agonistico nella nuova zona di destinazione. Per mantenere la possibilità di accedere alle qualifiche di B e BG Zonale, il giocatore o la giocatrice dovrà continuare a partecipare alle gare della zona del circolo presso cui risulta iscritto/a entro il 31 gennaio 2026. Quindi, in caso di trasferimento, i risultati effettuati nella zona vecchia dovranno rimanere attivi, il tesserato/a potrà concorrere nella zona vecchia nonostante il tesseramento in zona diversa.

Esempio per capire il trasferimento:

Se un tesserato di zona1 gioca 2 gare nella sua zona, poi si trasferisce in zona 3 dopo il 31 gennaio, il tesserato per accedere alla possibilità di acquisire le qualifiche federali dovrà continuare a disputare le gare in zona1.

Gare valide per il Ranking Zonale

- Trofei Giovanili Federali (tutte e 3 le tipologie)
- Circuito Teodoro Soldati (che si fonderà con il Circuito Saranno Famosi)
- Gare giovanili Under 18

Ai fini del Ranking Zonale saranno considerate solo le gare disputate nella zona di appartenenza dell'atleta, ossia quella del Circolo presso cui è tesserato.

2. Ranking Nazionale

Il Ranking Nazionale è pensato per gli atleti che hanno raggiunto un livello superiore, focalizzato sulla competizione a livello italiano.

- **Obiettivo principale:** Decretare quali giocatori/trici siano meritevoli della qualifica di **Brevetto Nazionale (BN)**.
- **Struttura e Destinatari:** Questo ranking è utilizzato per il percorso Brevetti Nazionali (BN). In base alle statistiche degli ultimi anni la qualifica in oggetto è stata raggiunta da ragazzi/e di 14+ anni.
- **Funzionamento:** Il Ranking Nazionale contiene **tutti gli atleti indipendentemente dalla zona** di appartenenza, purché abbiano partecipato a una specifica lista di gare (il calendario gare per il ranking nazionale).

Gare Ranking Nazionale (gare valide per ODM e WAGR)

- Campionati Internazionali assoluti e di categoria
- Campionati Nazionali assoluti e di categoria
- Trofei Giovanili Federali under 18 (solo 2 tipologie su 54 buche validi per il WAGR e su 36 buche)
- Gare Internazionali US Kids

NB: Le Gare disputate sulla lunghezza di sole 9 buche non sono valide per i *Ranking*.

3.2 Dettagli dei ranking

Categorie

I *Ranking* (*Under 18*) sono suddivisi in 4 categorie:

STAGIONE 2026		
Anno di nascita	Età	Categoria
2007 o prima	<i>Over 18</i>	<i>Dilettante</i>
2008	18 anni	Ragazzi/e
2009	17 anni	
2010	16 anni	Cadetti/e
2011	15 anni	
2012	14 anni	Pulcini/e
2013	13 anni	
2014	12 anni	Baby
2015	11 anni	
2016	10 anni	
2017	9 anni	
2018	8 anni	

I *Ranking* iniziano il 1° gennaio 2026 e terminano il 30 novembre 2026.

Numero minimo di giri

Il **numero minimo di giri** funziona come sbarramento per accedere alle qualifiche federali e la presenza ufficiale all'interno dei ranking ufficiali a fine anno.

Per ogni anno di età è previsto un **numero minimo di giri da completare dal 1° gennaio al 30 novembre compreso**. Gli Atleti che non lo raggiungono sono esclusi dal Ranking ufficiale di fine anno.

Tabelle riassuntive dei giri minimi da effettuare entro il 30 novembre per il **Ranking Nazionale**:

N° Giri Minimi entro il 30/11 per il RANKING NAZIONALE			
Età	MASCHI	Età	FEMMINE
8	8	8	6
9	9	9	7
10	10	10	8
11	10	11	8
12	11	12	9
13	11	13	9
14	12	14	10
15	12	15	10
16	13	16	11
17	13	17	11
18	14	18	12

Tabelle riassuntive dei giri minimi da effettuare entro il 30 novembre per il **Ranking Zonale**:

Età	N° Giri Minimi entro il 30/11 per il RANKING ZONALE MASCHILE						
	zona1	zona2	zona3	zona4	zona5	zona6	zona7
8	6	7	6	5	4	5	4
9	6	7	6	6	4	5	4
10	6	7	6	6	5	5	5
11	7	8	7	6	5	6	5
12	7	8	7	6	5	6	5
13	7	8	7	7	5	6	5
14	7	9	7	7	5	6	5
15	8	9	8	7	6	6	6
16	8	9	8	8	6	7	6
17	8	10	8	8	6	7	6
18	-	-	-	-	-	-	-

Età	N° Giri Minimi entro il 30/11 per il RANKING ZONALE FEMMINILE						
	zona1	zona2	zona3	zona4	zona5	zona6	zona7
8	5	6	5	5	4	4	4
9	5	6	5	5	4	4	4
10	6	6	6	5	4	5	4
11	6	7	6	5	4	5	4
12	6	7	6	6	4	5	4
13	6	7	6	6	5	5	5
14	7	8	7	6	5	6	5
15	7	8	7	7	5	6	5
16	7	8	7	7	5	6	5
17	8	9	8	7	6	6	5
18	-	-	-	-	-	-	-

SCORE E Media Score

Lo Score è così definito:

$$\text{Score} = \text{Risultato Lordo} \text{ meno } \text{Course Rating} \text{ meno } \text{PCC}$$

Risultato lordo	Numero di colpi tirati nel singolo giro.
Course Rating	Rappresenta la difficoltà di un campo da golf per un giocatore scratch.
PCC	<p>Il PCC determina se le condizioni di gioco in una giornata si differenziano (per esempio a causa di condizioni del campo, meteo o set-up) da quelle considerate normali, a tal punto da richiedere una correzione. Si tratta di un dato statistico giornaliero che confronta i risultati riportati dai giocatori in quella giornata rispetto a quelli attesi.</p> <p>Il PCC è un numero intero compreso tra -1 (campo più facile) e +3 (campo più difficile).</p>

I Ranking sono sempre ordinati in base alla MEDIA SCORE calcolata per ciascun Atleta.

La Media score è così calcolata:

La media score viene calcolata prendendo in considerazione il miglior 80% dei giri giocati, a condizione che sia stato raggiunto il numero minimo di giri richiesto, diversamente sarà calcolata su tutti i giri giocati.

L'80% dei giri è calcolato con arrotondamento per eccesso, in pratica si scarta 1 giro ogni 5.

Caso	Media	Esempio
Atleta non ha raggiunto il numero minimo di giri richiesti al 30 novembre	Media score di tutti i risultati ottenuti.	<p>Supponiamo che l'Atleta abbia ottenuto solo 3 score di 10, 12 e 14. La media score è 12.</p> <p>Se al 30 novembre l'Atleta non ha ancora raggiunto il numero minimo di giri richiesti, viene rimosso dal ranking.</p>
Atleta ha superato il numero (x) minimo di giri richiesti al 30 novembre	Media score calcolata sul migliore 80% dei giri.	<p>Supponiamo che il numero minimo di giri sia 6, e l'atleta ha effettuato 10 giri.</p> <p>La media score viene calcolata sui migliori 8 giri effettuati, ovvero può scartare i due giri peggiori.</p>

In altre parole se i giri minimi non vengono superati, la media score è la media aritmetica di tutti gli score effettuati.

NOTA BENE: partecipare a più gare permette di scartare un maggior numero di risultati: in pratica ogni 5 giri ne scarti 1

Il *Ranking* Nazionale è disponibile presso il [sito federale](#).

L'importanza della media score calcolata sull'80% dei giri migliori

È fondamentale che la media score del ranking venga calcolata sull'80% dei giri migliori perché questo metodo garantisce un equilibrio ideale tra merito, costanza di rendimento e affidabilità del dato.

Utilizzare l'80% dei migliori giri permette invece di fotografare con maggiore precisione la qualità reale del giocatore nel tempo, premiando chi è costante e non soltanto chi realizza qualche exploit.

Questo principio non è esclusivo del golf: è lo stesso criterio utilizzato in molti sistemi di valutazione sportivi e professionali, dove si preferisce un campione di dati ampio e rappresentativo, anziché una minima parte dei risultati.

Esempi pratici per capire:

Tesseramento:

Se un giocatore è tesserato in Zona 3 e gioca un Trofeo Giovanile Federale in Zona 3 allora lo score vale sia per il Ranking Zonale che per quello nazionale. Se gioca un TGF in Zona 2 allora i giri valgono solo per il Ranking Nazionale.

Calcolo della media score:

Giocatore A ottiene 3 score di 10,12,14 = media 12, giocatore B, fa 10 giri con numero minimo di giri = 8, può scartare i due giri peggiori. L'80% dei giri è calcolato con arrotondamento per eccesso.

3.3 Assegnazione delle qualifiche federali

Brevetto (B) Zonale e Brevetto Giovanile (BG) Zonale

1) Le qualifiche federali vengono attribuite in base all'anno di nascita o all'età dell'atleta, come indicato dalla seguente tabella

2) La stagione agonistica si sviluppa dal 1° gennaio 2026 al 30 novembre 2026;

3) Il Brevetto Zonale e il Brevetto Giovanile Zonale vengono entrambi assegnati :

➤ Il 1° dicembre 2026

NB: le gare e i giri validi per il raggiungimento dei numeri minimi saranno indicati dai Comitati e saranno presenti nei calendari gare ufficiali presenti nel sito FIG

4) Il Brevetto e il Brevetto Giovanile 2025, indipendentemente dalla data di assegnazione, sono validi fino al 30 novembre 2026;

- Acquisito 1° dicembre 2025 (B e BG) --> scadenza 30 novembre 2026 (come da MA 2025)
- Acquisito 1° dicembre 2026 (B Zonale e BG Zonale) --> scadenza 30 novembre 2027

5) Per ottenere il B/BG Zonale l'Atleta deve aver raggiunto i parametri richiesti così come indicato nelle tabelle sottostanti. Le tabelle sono costruite sulla base di:

- **Performance nel *Ranking* Zonale in base alla propria età**
- **Raggiungimento del numero minimo di giri previsto**
- **Raggiungimento della soglia di media score necessaria**
- **Numero di qualifiche entro i limiti per la Zona**

Tabella riassuntiva per i criteri di assegnazione delle Qualifiche Federali di B e BG zonali maschili 2026

CRITERI PER ASSEGNAZIONE DELLE QUALIFICHE FEDERALI DI B E BG Zonale SOLO		
MASCHI		
Età	Soglia di attribuzione in base alla media score	
	BG Zonale	B Zonale
8	--	+42
9	--	+38
10	+21	+34
11	+17	+30
12	+13	+25
13	+11	+23
14	+7	+17
15	+4	+10
16	+3	+8
17	-1	+6
18	--	--

Tabella riassuntiva per i criteri di assegnazione delle Qualifiche Federali di B e BG zonali femminili 2026

CRITERI PER ASSEGNAZIONE DELLE QUALIFICHE FEDERALI DI B E BG Zonale SOLO FEMMINE		
Età	Soglia di attribuzione in base alla media score	
	BG Zonale	B Zonale
8	--	+44
9	--	+42
10	+30	+40
11	+28	+38
12	+23	+36
13	+12	+27
14	+10	+25
15	+4	+13
16	+2	+11
17	-1	+2
18	--	--

Più avanti sono disponibili esempi che chiarificano nello specifico l'assegnazione.

Tabella riassuntiva delle Qualifiche Federali di B e BG zonali disponibili per ogni Zona

numero MINIMO e MASSIMO di qualifiche federali disponibili per ogni zona (anno 2026)								
Zona	Max BG M	Max BG F	Min BG M	Min BG F	Max B M	Max B F	Min B M	Min B F
1	17	10	13	8	46	14	35	11
2	23	13	18	10	74	21	58	16
3	13	10	11	7	39	21	30	16
4	19	8	15	6	24	10	18	8
5	6	3	5	2	9	2	7	2
6	15	7	12	5	21	4	16	3
7	5	3	4	2	8	1	6	1

Spiegazione dettagliata delle tabelle sovrastanti

Le qualifiche si assegnano solo se gli atleti rispettano i criteri tecnici. Questi ultimi riguardano i giri giocati validi per il ranking zonale e il raggiungimento della soglia di media score necessaria per acquisire la qualifica (BG o B Zonale).

Significa che:

- contano solo le gare “valide per il ranking zonale”, cioè quelle presenti nel calendario ufficiale della Zona.
- se l’atleta raggiunge la soglia di media score necessaria per acquisire la qualifica di BG o B Zonale

Inoltre:

Una volta verificati i criteri tecnici che deve rispettare l’atleta, entra in gioco il secondo principio fondamentale: ogni Zona ha un tetto minimo e massimo di B e BG da assegnare.

La tabella dei Minimi e dei Massimi definisce per ciascuna Zona:

- quante qualifiche BG può assegnare al massimo
- quante qualifiche B può assegnare al massimo
- il numero minimo di qualifiche BG da garantire
- il numero minimo di qualifiche B da garantire

L’esistenza di un numero minimo e massimo di qualifiche per ogni Zona garantisce un sistema equilibrato perché assicura da un lato che tutte le Zone, anche quelle con meno tesserati e

qualifiche, possano crescere e contribuire allo sviluppo del movimento giovanile, dall'altro evita che le Zone più grandi saturino l'intero sistema con un numero eccessivo di qualifiche, preservando così un'equa distribuzione delle opportunità; inoltre permette di mantenere una proporzione realistica tra il numero di atleti attivi e il numero di brevetti assegnati, rendendo l'intero percorso più trasparente, meritocratico e sostenibile nel lungo periodo. La qualifica è ottenuta solo se la sua validazione rientra nei massimali di Zona.

Possiamo immaginare i nuovi criteri di qualificazione come un sistema a doppia chiave: la prima chiave è la performance individuale (raggiungere la percentuale minima di gare giocate e una media score in soglia), e la seconda chiave è la disponibilità zonale (il numero massimo di brevetti che quella zona può sbloccare), assicurando che solo gli atleti con entrambe le chiavi possano accedere alla qualifica.

6) Esempi e casi particolari:

Esempio 1:

Una ragazza di 13 anni, tesserata in Zona 1, per ottenere la qualifica federale di Brevetto Zonale il 1° dicembre, deve aver disputato entro il 30 novembre almeno 9 giri validi (come indicato dalla tabella "Femmine – Giri minimi Zona 1"); inoltre, deve aver raggiunto una media score pari o inferiore a +27 per ottenere il Brevetto Zonale, e la sua qualifica deve rientrare nei limiti previsti per la Zona 1, che può assegnare da 11 a 14 qualifiche B femminili.

Esempio 2:

Un ragazzo di 15 anni, tesserato in Zona 2, per ottenere la qualifica federale di Brevetto Giovanile Zonale al 1° dicembre, deve aver completato entro il 30 novembre almeno 12 giri validi (come da tabella "Maschi – Giri minimi Zona 2"); deve inoltre aver raggiunto una media score pari o inferiore a 4 per ottenere il Brevetto Giovanile (BG) Zonale, e la sua qualifica deve essere compatibile con i limiti della Zona 2, che può attribuire da 18 a 23 qualifiche BG maschili.

Esempio 3:

Un ragazzo di 9 anni, tesserato in Zona 6, per ottenere la qualifica federale di Brevetto Zonale al 1° dicembre, deve aver disputato entro il 30 novembre almeno 6 giri validi (come indicato dalla tabella "Maschi – Giri minimi Zona 6"); per questa fascia d'età non è richiesta una specifica soglia di media score, poiché la tabella indica "tutti", ma la qualifica può essere assegnata solo se rientra nei limiti della Zona 6, che dispone di un minimo di 16 e un massimo di 21 qualifiche B maschili.

➤ L'ultimo giorno utile per migliorare la propria media score e acquisire il B/BG Zonale è il 30 novembre (acquisizione 1° dicembre)

Casi di parità:

Se un'atleta ha la sua media score che rientra nella soglia di attribuzione ma è al di fuori del numero massimo di qualifiche disponibili in quella zona e, contemporaneamente, ha la stessa media score di un'atleta che rientra nel numero massimo di qualifiche attribuibili, la qualifica federale sarà assegnata a entrambi.

Wild Card Brevetti Giovanili

Il Settore Tecnico potrà, su segnalazione dei Coach e dei Responsabili regionali e per situazioni di assoluta rilevanza, attribuire un massimo di 2 wild card Brevetto Giovanile Zonali alla data del 1° dicembre 2026.

Le *wild card* possono:

- Non essere assegnate qualora non vi sia la necessità;
- Essere assegnate a un maschio e una femmina oppure due maschi o due femmine.
- L'atleta oggetto della wild card deve aver effettuato i giri minimi.

Zona	Regioni	Wild Card
Zona 1	Liguria, Piemonte e Valle d'Aosta	2
Zona 2	Lombardia	2
Zona 3	Friuli Venezia Giulia, Trentino Alto Adige e Veneto	2
Zona 4	Emilia Romagna e Marche	2
Zona 5	Toscana	2
Zona 6	Lazio, Umbria e Sardegna	2
Zona 7	Sud d'Italia e Sicilia	2

Nota importante

Il Settore Tecnico si riserva di apportare delle modifiche riguardo al numero di qualifiche federali disponibili per ogni zona. Verranno valutate caso per caso le situazioni di tutte le zone tuttora che i ranking saranno conclusi al 30 novembre 2026.

Come verifico se ho acquisito una qualifica?

Apro, sul sito *web* federale, la pagina del *Ranking* Zonale;

1. Cerco il mio nome nel ranking della mia Zona
2. Se ho raggiunto il numero di giri minimi richiesti troverò il pallino **verde** di fianco al mio nome; altrimenti sarà **rosso**: **chi ha il pallino rosso non potrà acquisire la qualifica federale.**
3. Controllo di avere la mia media score uguale o inferiore alla soglia media score indicato in tabella e riferito alla mia età.
4. Una volta completata la verifica del punto precedente, procederò a controllare la disponibilità di qualifiche federali nella mia zona. Per essere sicuro di ottenere la qualifica federale, la mia media score deve essere uguale o inferiore alla soglia media score di riferimento. Se superiore, dovrò risultare tra gli atleti/e più performanti in termini di media score e riferimento tabellare della mia zona.

Brevetto Nazionale (BN)

Il Brevetto Nazionale è assegnato alla data del 1° dicembre e vale 12 mesi.

Il Brevetto Nazionale si colloca a cavallo tra l'attività giovanile regionale e le Squadre Nazionali ma non rientra nella rosa dei GIN.

L'atleta con qualifica di Brevetto Nazionale rimane di competenza del Coach Regionale, ha diritto a partecipare a tutte le attività previste per i Brevetti Giovanili della Zona/Regione di appartenenza e può essere invitato, a discrezione dei Commissari Tecnici (C.T.), ai raduni delle Squadre Nazionali.

Le qualifiche vengono attribuite attraverso le classifiche dell'Ordine di Merito e del Ranking Nazionale.

Brevetto Nazionale Femminile

Ottengono il Brevetto Nazionale:

Atlete nate nel 2011	Le prime 4 giocatrici non GIN nella classifica data dalla somma tra: <ul style="list-style-type: none"> ➤ posizione in Ordine di Merito ➤ posizione nel Ranking Nazionale <i>Under 18</i> 	La classifica viene stilata al 1° dicembre e sono obbligatori i giri minimi nel Ranking Nazionale
Atlete nate nel 2012	Le prime 3 giocatrici non GIN nella classifica data dalla somma tra: <ul style="list-style-type: none"> ➤ posizione in Ordine di Merito ➤ posizione nel Ranking Nazionale <i>Under 16</i> 	La classifica viene stilata al 1° dicembre e sono obbligatori i giri minimi nel Ranking Nazionale
Atlete nate nel 2013 o dopo	Le prime 3 giocatrici non GIN nella classifica data dalla somma tra: <ul style="list-style-type: none"> ➤ posizione in Ordine di Merito ➤ posizione nel Ranking Nazionale <i>Under 16</i> 	La classifica viene stilata al 1° dicembre e sono obbligatori i giri minimi nel Ranking Nazionale
2 Wild Card a discrezione della Squadra Nazionale in accordo con il DT		
Vincitrici della classifica Finale Nazionale "Teodoro Soldati" (<i>ex Saranno Famosi</i>)		

Brevetto Nazionale Maschile

Ottengono il Brevetto Nazionale:

Atleti nati nel 2008	I primi due atleti non GIN nell'Ordine di Merito Italiano
Atleti nati nel 2009	I primi due atleti non GIN nell'Ordine di Merito Italiano
Atleti nati nel 2010	Miglior atleta non GIN nell'Ordine di Merito
Atleti nati nel 2011	Miglior atleta non GIN nell'Ordine di Merito
	Miglior atleta non GIN nel Ranking Nazionale
Atleti nati nel 2012	Miglior atleta non GIN nell'Ordine di Merito
	Miglior atleta non GIN nel Ranking Nazionale
Atleti nati nel 2013 o dopo	Primi due atleti non GIN nell'Ordine di Merito
	Primi due atleti non GIN nel Ranking Nazionale
4 Wild Card per soli giocatori Under 16 a discrezione della Squadra Nazionale in accordo con il DT	
Vincitori della classifica della Finale Nazionale "Teodoro Soldati" (<i>ex Saranno Famosi</i>)	

3.4 Agevolazioni per B, BG e BN

Agevolazioni Brevetti Zonali

- 1) Partecipazione, se invitati, all'attività didattica programmata così come stabilito dal Comitato/Delegazione Regionale;
- 2) Due green-fee gratuiti* alla settimana nei Circoli e nei Campi promozionali/pratica, senza alcuna limitazione per il gioco in campo e/o campo pratica;
- 3) Accesso illimitato al solo campo pratica nei Circoli e nei Campi promozionali/pratica;
- 4) I Brevetti tesserati per la ZONA 7 (e la Regione Sardegna) avranno diritto, in aggiunta alle esenzioni sopra riportate, a green-fee gratuiti illimitati* nei Circoli e nei Campi promozionali/pratica della ZONA 7 (e la Regione Sardegna), senza alcuna limitazione per il gioco in campo e/o campo pratica.

Agevolazioni Brevetti Giovanili Zonali

- 1) Rimborso spese, a carico della FIG, per la partecipazione a Gare Nazionali e Campionati Nazionali e Internazionali secondo quanto previsto dalla "Circolare Agevolazioni BG Zonali";
- 2) Partecipazione, se invitati, all'attività didattica programmata così come stabilito dal Comitato/Delegazione Regionale;
- 3) Green-fee gratuiti illimitati* nei Circoli e nei Campi promozionali/pratica, senza alcuna limitazione per il gioco in campo e/o campo pratica.

Agevolazioni Brevetti Nazionali

- 1) Le agevolazioni per i Brevetti Nazionali sono stabilite dalla "Circolare Agevolazioni BN";
- 2) Green-fee gratuiti illimitati* nei Circoli e nei Campi promozionali/pratica, senza alcuna limitazione per il gioco in campo e/o campo pratica;
- 3) Partecipazione, se invitati, all'attività didattica programmata dalle Squadre Nazionali;
- 4) Rimborso spese, a carico della FIG, per la partecipazione a Gare Nazionali e Campionati Nazionali e Internazionali secondo quanto previsto dalla "Circolare Agevolazioni GIN / BN".

Condizioni valide per tutte le qualifiche

- I. I Circoli sono tenuti a rispettare le agevolazioni B-BG Zonali ed eventualmente a integrarle accogliendo gratuitamente gli Atleti anche oltre il numero di *green fee* gratuiti previsti o stabilendo tariffe agevolate per l'allenamento settimanale / mensile di Brevetti Zonali e Brevetti Giovanili Zonali;

- II. *** In nessun caso** l'agevolazione del *green-fee* gratuito deve portare gli Atleti iscritti presso un Circolo a utilizzare frequentemente le strutture di un diverso Club facendolo diventare, a tutti gli effetti, la sede abituale dei propri allenamenti.

Gli Atleti sono tenuti a rispettare la giornata di prova campo ufficiale pubblicata sulla Normativa Tecnica. Qualora decidessero di provare il campo fuori da queste giornate e durante il sabato e la domenica, il Circolo potrà richiedere il pagamento del *green-fee*.

I Circoli che dovessero notare irregolarità o scorrettezze nell'uso delle agevolazioni previste, oppure i Circoli estivi con particolari necessità, sono tenuti a scrivere a settoregiovanile@federgolf.it al fine di richiedere eventuali deroghe o sospensioni;

- III. Le tessere Brevetti Zonali e Brevetti Giovanili Zonali non verranno emesse; la qualifica sarà verificabile sul sito federale;
- IV. Il *green-fee* per la partecipazione a gare del Circolo non è incluso in nessuna agevolazione;
- V. Se alla data del 1° dicembre l'Atleta risulta essere nel periodo di squalifica temporanea emessa dal Giudice Sportivo tramite Decreto Sanzionatorio, non potrà acquisire alcuna qualifica federale per l'anno successivo;
- VI. Se un Atleta, nel corso della stagione, dovesse essere squalificato temporaneamente dal Giudice Sportivo tramite Decreto Sanzionatorio, la qualifica federale verrà sospesa per analogo periodo;
- VII. In occasione dei raduni tecnici e delle prove campo organizzate dalla Regione, il *green fee* per i Brevetti Zonali e i Brevetti Giovanile Zonali sarà gratuito. Il Circolo organizzatore potrà concordare direttamente con il Responsabile un forfait per l'utilizzo delle strutture del Circolo e le palline del campo pratica.
- VIII. Il Responsabile dell'Attività Giovanile potrà, in qualsiasi momento della stagione, proporre al Direttore Tecnico o al Coordinatore Nazionale la sospensione della qualifica federale dell'atleta in caso di comportamenti inadeguati, mancanza di rispetto verso le regole e lo staff federale, o evidente disinteresse verso le attività e i valori promossi dalla Federazione. Ogni atleta deve dimostrare impegno, rispetto e partecipazione attiva per continuare a rappresentare la Federazione.

3.5 Casi particolare di assegnazione delle qualifiche

All'interno del quadro nazionale potrebbero capitare i seguenti casi di tesserati / giocatori che disputano gare giovanili. Si osservano le seguenti decisioni:

- Tesserati FIG con doppia cittadinanza e scelta dell'Italia quale prima nazione: presenza nel ranking con punteggio e assegnazione B Zonali, BG Zonali e BN;
- Tesserati FIG con cittadinanza San Marino: presenza nel ranking con punteggio e assegnazione B Zonali, BG Zonali e BN;
- Tesserati FIG con cittadinanza estera: presenza nel ranking con punteggio e assegnazione fino al B Zonali;
- Tesserati FIG con doppia cittadinanza e scelta della nazione estera quale prima nazione: presenza nel ranking con punteggio e assegnazione fino al B Zonali;
- Tesserati esteri (non FIG) ma Cittadino italiano: non verrà inserito in alcun Ranking e non avrà diritto al percorso FIG;
- Tesserato estero senza tessera FIG: non verrà inserito in alcun Ranking e non avrà diritto al percorso FIG

Assegnazione delle qualifiche attraverso le gare U.S.Kids, vedi capitolo dedicato.

3.6 Ordine di assegnazione delle qualifiche federali

Le qualifiche federali vengono assegnate al 1° dicembre.

➤ Per attribuire le qualifiche viene seguito questo ordine logico:

- I. Vengono assegnati punti OdM previsti dai Bonus di fine anno
- II. Vengono assegnate le qualifiche GIN (prima il Team Elite poi i Probabili Nazionali)
- III. Vengono assegnate le qualifiche GIF e BF
- IV. Vengono assegnate le qualifiche di Brevetto Nazionale
- V. Vengono assegnate le qualifiche di Brevetto Giovanile Zonale e Brevetto Zonale tramite le tabelle del Manuale Azzurro
- VI. Vengono assegnate le qualifiche riservate ai vincitori della Finale Nazionale Teodoro Soldati (ex Saranno Famosi)
- VII. Vengono assegnate le qualifiche previste ai circuiti U.S. KIDS

Nota importante per tutte le assegnazioni delle qualifiche

Considerando l'importanza dei dati derivanti dalla riforma e il profondo cambiamento rispetto al sistema precedente, unitamente alla difficoltà di prevedere l'andamento dei risultati in un contesto nuovo, il Settore Tecnico si riserva la facoltà, per il primo anno di applicazione, di apportare modifiche ai dati contenuti nel manuale. A tal fine, le simulazioni saranno ricalcolate a metà anno per offrire un supporto più efficace ai giovani atleti e alle loro famiglie nel percorso intrapreso.

3.7 Organizzazione di gare non regolamentate dalla FIG

Ciascuna Zona / Regione è libera di organizzare incontri con altre Regioni o con Nazioni estere così come competizioni interne riservate ai Circoli o particolari fasce di età, o gare giovanili che non saranno prese in considerazione per i Ranking.

Gli eventi organizzati con Federazioni estere o le competizioni interregionali dovranno essere comunicati all'Ufficio Amministrativo FIG e al Responsabile Nazionale Attività Giovanile unitamente al budget previsto per la loro realizzazione.

I Comitati Regionali forniranno, se richiesto, supporto tecnico nell'organizzazione e comunicazione dell'incontro.

Sarà compito dei Responsabili delle Regioni coinvolte, in accordo con le rispettive Sezioni Zonali Regole, stabilire le Condizioni di Gara Generali e Specifiche, contenenti ad esempio:

- Regole locali
- Formula di gioco
- Criteri di Selezione
- Tassa di iscrizione
- Premi
- Parità e Spareggi
- Eventuali sostituzioni o integrazioni
- *Caddie*, carrelli elettrici e misuratori di distanza
- Ordine di gioco
- Programma delle giornate
- Battitori



3.8 Seminatore d'Oro

La FIG attribuisce, nel mese di febbraio, il premio "**Seminatore d'Oro**" al Circolo che si è maggiormente distinto nella conduzione e sviluppo dell'Attività Giovanile *Under 18*.

Il premio corona l'impegno del Circolo, dei Maestri, del Responsabile e di tutti quanti collaborano nell'organizzazione e gestione delle attività inerenti al C.d.G.

Il Seminatore d'Oro è assegnato sulla base di molti indicatori, che saranno pubblicati nel prossimo aggiornamento del Manuale Azzurro.

3.9 Grafica Ranking - sito federale

Pos.	Nome	Circolo	Zona	Età	Qual.	Giri tot.	Giri minimi Dicembre	Media
Posizione in classifica in base alla Media Score	Nome Cognome	Circolo di tesseramento	Zona di appartenenza	18	Qualifica Federale (B-BG-GIN ...)	Giri totali effettuati	 Pallino verde Hai raggiunto il numero di giri minimi richiesti a Dicembre	Media Score
1	Nome Cognome	Golf	1	17	GIN	14		-3,00

Schema per capire le varie colonne delle tabelle Ranking

- 1) **Posizione:** posizione nel *Ranking*
- 2) **Nome e Cognome:** cliccandoci sopra è possibile accedere ai dettagli di tutti i risultati ottenuti
- 3) **Età:** attraverso l'elenco a discesa è possibile selezionare il singolo anno di riferimento
- 4) **Qualifica attiva** (B-BG-BN-GIN-GIF)
- 5) **Giri totali:** somma dei giri totali effettuati nelle gare valide per i *Ranking*
- 6) **Giri minimi per B-BG Zonali:** al raggiungimento dei giri minimi previsti per l'ottenimento del B/BG Zonale a dicembre, compare il simbolo verde
- 7) **Media score.**

Nell'esempio l'Atleta non ha raggiunto il numero minimo richiesto al 30 novembre.

3.10 Progetto Studenti Atleti di Alto Livello

Obiettivi del programma

Il progetto del Ministero dell'Istruzione e del Merito crea le condizioni per superare le criticità che nascono durante il percorso scolastico degli studenti-atleti.

L'obiettivo è dare sostegno e supporto alle scuole per promuovere concretamente il diritto allo studio e il successo formativo degli studenti impegnati in attività sportive di alto livello.

Adesione

Possono aderire al progetto gli istituti di istruzione secondaria di secondo grado statali e paritari dove siano frequentanti studenti-atleti di alto livello. L'adesione prevede una procedura on line e seguirà le indicazioni emanate dal Ministero dell'Istruzione e del Merito e dalla Federazione Italiana Golf nel corso dell'anno.

3.11 Finale Nazionale Attività Giovanile - Memorial Giorgio Bordonì

La Finale è una competizione a squadre in cui partecipano i migliori atleti delle 7 Zone in cui è organizzata l'Attività Giovanile nazionale.

Il Regolamento ufficiale è pubblicato in Normativa Tecnica.

3.12 Estate Ragazzi - Summer Golf Clinic

Ogni Comitato / Delegazione Regionale è inviata a organizzare, nel periodo estivo, uno o più appuntamenti dedicati alla formazione degli Atleti.

La Regione può tuttavia modificare le condizioni riportate al fine di personalizzare il servizio offerto in base alle specifiche esigenze locali.

In linea di massima un Summer Camp dovrebbe prevedere:

- Durata minima: 4 giorni e 3 notti
- Accesso illimitato a campo pratica, putting e pitching green con disponibilità illimitata di palline
- 1 accesso giornaliero al percorso 18 buche da campionato
- Utilizzo delle strutture del Circolo
- Presenza del Coach Regionale
- Presenza di ulteriori Maestri per mantenere il rapporto di un coach ogni 6 partecipanti
- Presenza del Preparatore Atletico dell'Attività Giovanile
- Presenza del Responsabile dell'Attività Giovanile della Regione
- Presenza e coinvolgimento dei Collaboratori Periferici per un supporto organizzativo e logistico
- Attività extra golfistiche (altri sport, piscina, pausa studio, riunioni serali, giochi e attività di gruppo)
- Lezioni di inglese

4 DIDATTICA

4.1 Piano di Allenamento Regionale

Il Piano di Allenamento Regionale rappresenta il cuore dell'attività giovanile: un percorso strutturato che accompagna gli atleti durante tutta la stagione, aiutandoli a crescere come giocatori e come persone. È un progetto costruito per dare ai ragazzi l'opportunità di confrontarsi con allenatori qualificati, con altri coetanei motivati e con una metodologia condivisa a livello nazionale. Allo stesso tempo vuole offrire alle famiglie un quadro chiaro del percorso e la sicurezza di un ambiente professionale, sereno e coerente.

L'anno di lavoro è suddiviso in **tre raduni principali**, programmati in periodi diversi della stagione. Ogni raduno dura due giorni consecutivi e affronta un tema specifico del gioco: la tecnica, il gioco corto, il percorso, la strategia e la preparazione fisica. Questa impostazione permette di accompagnare gli atleti in modo graduale, seguendo il ritmo della stagione sportiva e valorizzando l'esperienza accumulata di raduno in raduno.

Obiettivo generale

L'obiettivo del Piano è quello di creare un ponte solido tra i maestri personali degli atleti e lo staff federale, garantendo continuità nel lavoro e una crescita armonica. In ogni raduno, infatti, gli allenatori regionali collaborano con i maestri personali, confrontandosi sulle esigenze del singolo atleta e proponendo un lavoro complementare che arricchisca il percorso già in atto. Questo approccio garantisce un clima di collaborazione e permette a ogni ragazzo di sentirsi seguito in modo completo.

Struttura dello Staff

Per assicurare un lavoro professionale e coordinato, ogni raduno vede la presenza di uno staff strutturato, con ruoli chiari e complementari.

Responsabile dell'Attività Giovanile Regionale / Zonale

È il punto di riferimento principale, sia per gli allenatori sia per le famiglie. I suoi compiti comprendono:

- coordinare il lavoro del Coach Regionale;
- organizzare e supervisionare la logistica dei raduni;
- supportare gli allenatori nelle attività tecniche e organizzative;
- mantenere un dialogo costante con i genitori e con i maestri personali degli atleti.

La sua figura garantisce ordine, chiarezza e continuità, assicurando che tutte le informazioni viaggino correttamente tra staff, atleti e famiglie.

Coach Regionale / Zonale

È la figura che coordina direttamente il lavoro tecnico. I suoi compiti principali includono:

- guidare e coordinare il gruppo degli allenatori regionali;
- mantenere un rapporto costante con i maestri personali degli atleti;
- organizzare le prove in campo e il programma tecnico del raduno;
- monitorare costantemente i progressi degli atleti della Regione;
- condividere il lavoro svolto con lo staff tecnico nazionale.

Il Coach Regionale è la figura che unisce il lavoro quotidiano dei ragazzi e dei maestri con la programmazione federale, garantendo un percorso coerente.

Allenatori regionali

Lo staff tecnico regionale è composto da allenatori specializzati in diversi ambiti del gioco:

- un tecnico per il **full swing**;
- un tecnico per **gioco corto e putting**;
- un tecnico dedicato al settore **Under 12**;
- un **preparatore atletico** specializzato nel golf.

Ognuno di loro porta un contributo specifico e prezioso, lavorando in sinergia con gli altri membri dello staff.

Preparatore atletico

Il Preparatore atletico ha un ruolo fondamentale per la crescita armonica del giovane atleta. Si occupa di:

- impostare i principi di base della preparazione fisica per il golf;
- lavorare con gli allenatori durante i raduni per integrare tecnica e movimento;
- comunicare con i preparatori personali degli atleti per garantire coerenza nel lavoro;
- educare i ragazzi all'importanza del movimento, della prevenzione e dello stile di vita sportivo.

Condivisione con i maestri personali

Prima di ogni raduno, ogni atleta deve inviare al Coach Regionale una scheda che riassume il lavoro svolto con il proprio maestro nei settori principali del gioco:

- Swing
- Putt
- Gioco corto

Questa condivisione è essenziale. Serve agli allenatori per capire su cosa sta lavorando il ragazzo, quali aspetti sono prioritari e quali esercizi o modifiche sono stati introdotti. In questo modo, durante il raduno, si andrà a costruire un lavoro complementare, non sostitutivo, per garantire crescita e coerenza.

Al termine di ogni raduno, il Coach Regionale invia al maestro personale una scheda con osservazioni e suggerimenti aggiuntivi, così da completare il lavoro fatto e sostenere il percorso dell'atleta anche una volta tornato al Circolo.

L'obiettivo non è mai cambiare la linea tecnica del maestro personale, ma offrire un supporto di valore aggiunto, basato su osservazioni raccolte durante il raduno.

4.2 Linee guida della formazione

È un obiettivo della FIG creare un programma di formazione strutturato e coerente a livello nazionale. Per questo, durante l'anno vengono organizzati momenti di incontro tra il Direttore Tecnico, gli Staff degli allenatori delle Squadre Nazionali e gli staff degli allenatori regionali. Questi incontri hanno il compito di coordinare la metodologia, condividere le linee guida tecniche, armonizzare il percorso formativo dai primi passi nel golf fino all'ingresso nelle Squadre Nazionali. L'obiettivo è fornire a ogni giovane atleta un percorso chiaro, continuo e di qualità, attraverso un progetto che accompagna la crescita dei ragazzi in tutte le sue fasi: Under 12, Brevetti Zonali, Brevetti Giovanili Zonali e, per i più meritevoli, Brevetti Nazionali.

Un percorso che parte dal gioco e dal divertimento: la formazione Under 12

La prima fase del percorso federale è dedicata ai più piccoli e si fonda sull'idea che il golf debba essere prima di tutto divertimento, apprendimento spontaneo e gioco condiviso. Gli allenatori lavorano per introdurre i ragazzi alle regole, all'etichetta e alle basi tecniche, ma sempre con un approccio leggero, accessibile e positivo.

Le attività Under 12 hanno il compito di:

- far vivere il campo con serenità;
- costruire i primi fondamentali tecnici;
- insegnare le regole in modo pratico;
- stimolare il rispetto del gioco e degli avversari;
- avvicinare gradualmente alle prime mini-gare;
- supportare i maestri nella crescita dei bambini.

Il ruolo dei genitori è centrale: presenza attenta, sostegno e clima sereno sono elementi decisivi perché il bambino viva lo sport con entusiasmo.

Dalla scoperta all'impegno: la formazione dei Brevetti Zonali

Superata la fase Under 12, gli atleti che ottengono il Brevetto Zonale entrano in un percorso più strutturato.

Qui il golf diventa un impegno più consapevole: si lavora su routine, allenamento organizzato, tecnica più precisa e prime responsabilità individuali.

Gli incontri e i raduni dedicati ai Brevetti Zonali hanno il compito di:

- monitorare la crescita tecnica e mentale dell'atleta;
- individuare punti di forza e debolezze;
- introdurre concetti come gestione del campo, obiettivi e pratica consapevole;
- favorire l'autonomia nell'allenamento;
- incoraggiare un primo approccio alla preparazione fisica.

In questa fase il dialogo con il maestro personale è fondamentale: gli allenatori regionali aggiungono indicazioni e strumenti, senza sostituire il lavoro svolto al Circolo.

Verso l'alto livello: la formazione dei Brevetti Giovanili Zonali

Gli atleti con Brevetto Giovanile Zonale entrano in una fase più avanzata del percorso. Qui la formazione diventa multidisciplinare: tecnica, strategia, fisico, mente e organizzazione dell'allenamento.

Gli obiettivi principali di questa fase sono:

- sviluppare senso di appartenenza alla squadra;
- insegnare metodi di lavoro;
- introdurre la gestione consapevole della performance;
- educare alla lettura del campo attraverso la "mappetta";
- lavorare con strumenti di analisi;
- far comprendere la disciplina richiesta a un atleta di alto livello.

I raduni sono più lunghi e intensi, spesso articolati su più giorni, specialmente durante l'inverno, quando gli atleti possono lavorare senza la pressione delle gare.

Il livello più alto della formazione giovanile: i Brevetti Nazionali

La qualifica di Brevetto Nazionale rappresenta il punto più avanzato del percorso giovanile FIG ed è pensata per prepararli al mondo delle Squadre Nazionali.

Gli atleti che raggiungono questo livello:

- partecipano alle attività dei Brevetti Giovanili;
- possono essere invitati ai raduni delle Squadre Nazionali;
- entrano a far parte del gruppo osservato direttamente dai Commissari Tecnici;
- assumono un ruolo di riferimento per i compagni più giovani.

Questa fase ha un duplice scopo:

1. **Mostrare ai ragazzi BG cosa significhi percorrere la strada verso il golf di alto livello**, attraverso l'esempio diretto dei Nazionali.
2. **Responsabilizzare gli atleti più esperti**, rendendoli ambasciatori del lavoro federale e modelli positivi per i giovani del territorio.

La formazione diventa quindi non solo atletica e tecnica, ma anche educativa e comportamentale.

Sintesi finale del percorso formativo FIG

Dalla fascia Under 12 ai Brevetti Nazionali, il programma federale costruisce passo dopo passo un percorso chiaro, progressivo e armonico.

Ogni livello ha una funzione precisa:

- **Under 12:** scoprire il gioco, divertirsi, imparare le basi.
- **Brevetti Zonali:** imparare a organizzare l'allenamento e assumere le prime responsabilità.
- **Brevetti Giovanili Zonali:** diventare atleti completi, pronti al confronto nazionale.
- **Brevetti Nazionali:** accedere al livello più alto della formazione giovanile, con un ruolo attivo all'interno dell'ambiente azzurro, rimanendo a contatto con sia con gli atleti della propria Zona che quelli della Nazionale.

Tutto questo è reso possibile grazie alla collaborazione costante tra i team tecnici nazionali e regionali, ai maestri personali, ai Circoli e soprattutto grazie al contributo delle famiglie, che insieme accompagnano i ragazzi in un viaggio di crescita nello sport e nella vita.

4.3 Linee guida formazione del Club dei Giovani (di seguito C.d.G.)

Il **Club dei Giovani** è il luogo dove inizia davvero il viaggio di ogni giovane golfista. Qui si muovono i primi passi, si scopre cosa significa allenarsi con costanza, si imparano le regole del gioco e si costruiscono le prime importanti amicizie.

Per molti ragazzi, il C.d.G. diventa un punto di riferimento prezioso: un ambiente sereno, protetto e motivante in cui crescere non solo come atleti, ma come persone.

Il suo ruolo è fondamentale perché accompagna bambini e adolescenti lungo tutto il percorso formativo: dalla scoperta iniziale del golf fino ai livelli più avanzati dell'attività agonistica (vedi grafica nelle prime pagine del Manuale). In queste attività, il Circolo diventa una seconda casa, un luogo in cui incontrarsi, imparare, migliorare e divertirsi insieme.

Il C.d.G. ha una grande responsabilità educativa: non si limita a insegnare il golf, ma trasmette valori importanti come rispetto, collaborazione, impegno, correttezza e cura del proprio comportamento. È un ambiente in cui i bambini imparano a:

- essere puntuali, organizzati e responsabili nelle loro attività;
- rispettare i compagni, gli allenatori e il campo;
- sostenersi a vicenda, costruendo relazioni positive;
- vivere le vittorie con gioia e le sconfitte con maturità;
- comprendere che ogni progresso richiede tempo e costanza.

È in questi incontri che si sviluppano le qualità che un giorno faranno la differenza non solo nel golf, ma in ogni ambito della vita: la pazienza, la disciplina, la capacità di ascoltare, la forza di riprovare dopo un errore.

Il valore per i ragazzi

Per un bambino o un giovane atleta, il C.d.G. rappresenta un luogo magico. È uno spazio in cui il gioco diventa un'occasione per imparare, in cui un colpo ben fatto dà soddisfazione, e in cui

ogni allenamento è un passo verso la scoperta delle proprie capacità.

Qui i ragazzi:

- trovano un gruppo con cui condividere la passione per il golf;
- imparano ad allenarsi con continuità senza sentirsi soli;
- affrontano le prime sfide in modo protetto e guidato;
- acquisiscono sicurezza e autonomia;
- iniziano a sognare obiettivi che oggi sembrano lontani ma che, con il tempo, possono diventare reali.

Il C.d.G. fa capire a ogni ragazzo che non conta da dove parti, ma quanto sei disposto a crescere.

Il ruolo della famiglia

Per i genitori, il C.d.G. rappresenta un aiuto concreto: un luogo affidabile, guidato da professionisti competenti e appassionati, dove i propri figli possono crescere in modo sano e costruttivo.

La famiglia è parte integrante di questo percorso. La sua presenza, il suo incoraggiamento e la sua fiducia rafforzano la motivazione dei bambini e rendono più efficace il lavoro degli allenatori. Per questo, nel corso dell'anno possono essere previsti momenti di dialogo, riunioni, giornate dedicate o semplici momenti di confronto con i coach, così da creare una collaborazione positiva e serena.

Il C.d.G. aiuta anche i genitori a comprendere meglio la filosofia dello sport, i tempi di crescita, il valore della pazienza e l'importanza del percorso rispetto al risultato immediato.

Il ruolo degli allenatori

Gli allenatori del C.d.G. hanno un ruolo speciale: accompagnano i ragazzi nelle prime fasi della loro avventura nel golf, li aiutano a muovere i primi passi tecnici, li sostengono quando incontrano difficoltà e li guidano quando iniziano a scoprire i propri punti di forza.

Ogni allenatore si impegna a:

- mettere al centro il benessere del giovane atleta;
- proporre esercizi adatti all'età e al livello;
- insegnare il gioco in modo chiaro, positivo e motivante;
- incoraggiare i progressi e valorizzare l'impegno;
- creare un clima sereno e stimolante durante gli allenamenti;
- trasmettere la passione per il golf.

La loro presenza costante aiuta i ragazzi a sentirsi al sicuro, compresi e sostenuti lungo tutta la stagione.

La vita nel Club dei Giovani

Ciò che rende speciale il C.d.G. è la possibilità di vivere lo sport in tutte le sue sfumature. Non si tratta solo di allenamenti tecnici, ma di un insieme di esperienze che costruiscono un percorso ricco e completo.

Nel corso dell'anno possono essere proposte attività come:

- sessioni dedicate al gioco corto e putting;
- esercitazioni divertenti per sviluppare sensibilità e controllo;
- mini gare interne per conoscere il ritmo del gioco;
- giornate di confronto con altri Circoli;
- momenti di gioco in squadra per favorire la collaborazione;
- attività legate alle regole e all'etichetta;
- incontri formativi per conoscere meglio il campo e le sue caratteristiche.
-

Ogni attività è pensata per far crescere il ragazzo nella sua globalità, non solo come giocatore ma anche come persona.

Il C.d.G. non è un punto di arrivo: è il punto di partenza. Da qui prende forma il percorso che porta, passo dopo passo, verso:

- una maggiore autonomia sul campo,
- una tecnica più solida,
- l'abitudine all'allenamento,
- il desiderio di migliorare,
- la voglia di mettersi alla prova in gare sempre più importanti.

Per alcuni questo percorso diventerà semplice divertimento; per altri un'avventura più agonistica; per pochi, magari, una strada verso il golf di alto livello.

Qualunque sia la destinazione, il C.d.G. rappresenta il luogo dove tutto comincia.

Conclusione

Il Club dei Giovani è molto più di un programma sportivo: è una comunità, una famiglia, un ambiente che accoglie, sostiene e accompagna la crescita dei giovani golfisti.

È un'esperienza che lascia il segno, che trasmette valori, che costruisce amicizie e che permette a ogni ragazzo di scoprire la bellezza del golf nella sua forma più autentica.

Per i bambini è una porta che si apre su un mondo nuovo.

Per le famiglie è una certezza di qualità, cura e attenzione.

Per il Circolo è un investimento sul futuro e sulla gioia dei propri giovani giocatori.

Il C.d.G. rappresenta il primo vero passo nel viaggio sportivo e umano di un giovane atleta: un viaggio che merita di essere vissuto con entusiasmo, passione e sorriso.

5 U.S. KIDS

La U.S. KIDS è ufficialmente incaricata dalla FIG di seguire le attività sportive ludico-motorie dedicate ai giocatori con qualifica di GA-NA e le attività amatoriali a partire da Handicap Index 54. È compito di ciascun Responsabile supportare al massimo le attività proposte dalla U.S. KIDS, promuovendone la comunicazione all'interno dei Circoli e dei C.d.G.

La U.S. KIDS, in collaborazione con la FIG, organizza sul territorio Italiano tre diverse attività:

1. U.S. KIDS Local Tour

- Gare non valide ai fini dell'acquisizione di punti per i Ranking.
- Gare valide, limitatamente ai bambini (Boys & Girls 11+) già in possesso di Handicap Index che giocano da battitori certificati (VERDI & ARANCIONI e GIALLI & ROSSI dove necessario), per la variazione dell'Handicap Index.*
- Gare valide per l'acquisizione dei punti U.S. KIDS necessari all'ottenimento del Priority Status, richiesto per partecipare agli Eventi Internazionali (Venice Open, European Championship, World Championship, ecc).
- Gare valide per l'ottenimento della qualifica federale di Brevetto Zonale e Brevetto Giovanile Zonale, al raggiungimento del livello di gioco "Priority Status by score" come indicato di seguito.

CATEGORIE	PRIORITY STATUS	QUALIFICA	CATEGORIE	PRIORITY STATUS	QUALIFICA
BOYS 8-10	5+	Brevetto	GIRLS 9-10	4+	Brevetto
BOYS 11-14	5-8	Brevetto	GIRLS 11-14	4-7	Brevetto
BOYS 11-14	9+	Brevetto Giovanile	GIRLS 11-14	8+	Brevetto Giovanile

**Le gare per la variazione dell'Handicap Index sono aperte a tutti i partecipanti (Boys & Girls 11+) già in possesso di hcp pari o inferiore a 36 o PS attivo/pending pari o superiore al livello 2. Tutti i nuovi partecipanti dovranno effettuare almeno una gara da battitori U.S. Kids e se registreranno uno score pari o inferiore a 110 saranno abilitati a partecipare.*

Attraverso le gare U.S. KIDS la FIG attribuirà un numero limitato di qualifiche Federali se si verificano le seguenti condizioni:

1. Le qualifiche verranno assegnate il 1° dicembre e avranno validità di 1 anno.
2. Non vengono assegnate qualifiche ottenute in Eventi Internazionali di 2 o 3 giorni.
3. Un atleta deve avere un Handicap Index ≤ 36 per ottenere la qualifica.
4. Un atleta deve aver raggiunto il Priority Status by Score come indicato nel paragrafo precedente.
5. Per ogni anno solare e per ogni Local Tour, verranno riconosciuti un massimo di 1 Brevetto Giovanile Zonale e un massimo di Brevetti Zonali pari al 10% del numero totale dei partecipanti al Local Tour.

6. Essendo il numero di Brevetti disponibili limitato in caso si verificano le prime 4 condizioni ma si superasse il numero massimo, i Brevetti/Brevetti Giovanili Zonali saranno assegnati ai giocatori con la migliore media score nelle 4 migliori gare.
7. La conquista della qualifica federale avviene tramite i punti precedenti, ma per renderlo effettivo occorre essere in regola con il tesseramento FIG e il certificato medico agonistico.

Assegnazione Qualifiche – Priority Status

Saranno considerati esclusivamente gli Atleti che otterranno il **Priority Status by Score**, come da regolamento U.S. KIDS (qui riportato per praticità): [link regolamento 2026](#)

1. I giocatori devono partecipare ad almeno **4 gare** nella stessa stagione.
2. La somma dei **due migliori risultati** determina il livello di Priority Status ottenuto.

Tabella Qualifiche:

LEVELS	18-Hole Players	9-Hole Players
Lifetime	World Champions	World Champions
14	140 or lower	70 or lower
13	141–142	71
12	143–144	72
11	145–146	73
10	147–148	74
9	149–152	75–76
8	153–156	77–78
7	157–160	79–80
6	161–164	81–82
5	165–172	83–86
4	173–180	87–90
3	181–200	91–100
2	201–220	101–110
1	221–240	111–120

Per ulteriori informazioni si rimanda al sito web U.S. KIDS Italia e al capitolo dedicato del presente documento.

Il calendario degli eventi U.S. KIDS Local Tour sarà disponibile sui siti web dei Comitati Regionali.

2. U.S. KIDS Beginners

- Gare organizzate dai Maestri certificati U.S. KIDS, dedicate ai piccoli neofiti con qualifica GA / NA / HCP 54–50, desiderosi di vivere la loro prima esperienza di gara.
 - Il divertimento e la condivisione con le famiglie sono alla base di queste attività.
 - In base al punteggio ottenuto, è possibile accedere alle gare ufficiali del U.S. KIDS Local Tour.
- Per informazioni e iscrizioni è possibile contattare il proprio Maestro, il Circolo organizzatore o

consultare il sito web U.S. KIDS Italia – Tornei.

Il calendario degli eventi U.S. KIDS Beginners sarà disponibile sui siti web dei Comitati Regionali.

3. U.S. KIDS Play & Learn Program

Il programma U.S. KIDS Play & Learn è un percorso didattico studiato per i C.d.G. e dedicato ai giovanissimi che muovono i primi passi nel mondo del golf.

Attraverso un allenamento stimolante e a misura di bambino, Circoli e Maestri dispongono di strumenti e risorse per gestire con efficacia la prima fase della crescita sportiva.

La FIG consiglia a tutti i Circoli e ai relativi C.d.G. di approfondire il percorso didattico visitando il sito web U.S. KIDS Play & Learn Program.

6 CONDIZIONI DI GARA

A seguito della Riforma dell'attività giovanile 2026, tutte le condizioni di gara relative ai vari calendari, come illustrato nel capitolo 2.9, verranno inserite e dettagliate all'interno della Normativa Tecnica 2026.

La Normativa Tecnica è disponibile sul [sito federale](#).

6.1 Bonus di fine anno dei Ranking Zonali

A conclusione di ciascun Ranking di Zona e sulla base delle classifiche maschili e femminili, verranno assegnate le seguenti qualifiche federali agli Atleti non già qualificati dalle tabelle B-BG Zonali ma che hanno raggiunto il numero minimo di giri previsti:

Miglior Atleta (non già qualificato) di 12 anni (nato/a nel 2014): Brevetto Giovanile Zonale
 Miglior Atleta (non già qualificato) di 13 anni (nato/a nel 2013): Brevetto Giovanile Zonale
 Miglior Atleta (non già qualificato) di 14 anni (nato/a nel 2012): Brevetto Giovanile Zonale
 Miglior Atleta (non già qualificato) di 15 anni (nato/a nel 2011): Brevetto Giovanile Zonale
 Miglior Atleta (non già qualificato) di 16 anni (nato/a nel 2010): Brevetto Giovanile Zonale
 Miglior Atleta (non già qualificato) di 17 anni (nato/a nel 2009): Brevetto Giovanile Zonale

In totale verranno quindi assegnati potenzialmente **84 Brevetti Giovanili** dai Ranking Zonali, 42 maschi e 42 femmine.

Nota bene (precisazione) : se il miglior atleta acquisisce la qualifica tramite le tabelle delle soglie di attribuzione in base alla media score (pagina 32-33), la qualifica di BG Zonale non può essere ceduta al secondo miglior atleta.

Ai seguenti vincitori inoltre verranno riconosciuti punti validi per l'Ordine di Merito Italiano:

<u>Classifica maschile</u>		<u>Classifica femminile</u>	
Posizione / Categoria	Punteggi OdM (Maschile)	Posizione / Categoria	Punteggi OdM (Femminile)
Vincitore	20	Vincitrice	16
Secondo classificato	14	—	—
Primo Under 16	14	Prima Under 16	12
Secondo Under 16	12	Seconda Under 16	8
Terzo Under 16	10	—	—
Primo Under 14	6	Prima Under 14	6
Secondo Under 14	4	Seconda Under 14	4
Primo Under 12	4	Prima Under 12	4
Secondo Under 12	1	Seconda Under 12	1

Esempio: se a vincere il Ranking Zonale dovesse essere un ragazzo Under 16, lo stesso vincerebbe 20 punti OdM mentre il secondo classificato Under 16 vincerebbe la sua categoria e quindi 14 punti.

- Tutti i bonus verranno attribuiti alla data del 1° dicembre

7 REGOLE, CODICE DI CONDOTTA E GIUSTIZIA FEDERALE

Tutti coloro che sono impegnati nell'Attività Giovanile hanno il compito di trasmettere e coltivare valori come il rispetto delle Regole del golf, dell'Etichetta e degli avversari, nonché una buona educazione tanto in campo quanto nelle aree comuni del Circolo.

Tutti gli Atleti che prendono parte alle attività sportive federali devono pertanto conoscere e rispettare le Regole del golf, l'Etichetta di gioco e il Codice di Condotta riportato in Normativa Tecnica e nella Circolare federale.

A partire dal 2026 verrà ufficializzato il **Regolamento di Condotta**, un insieme di norme chiare e vincolanti che definisce il comportamento corretto degli atleti in gara, tutelando rispetto, fair play, sicurezza e immagine dello sport, e prevedendo sanzioni immediate in caso di comportamenti scorretti.

Allo stesso modo, sarà introdotto anche il **Regolamento per Genitori e Accompagnatori**, che definisce in modo chiaro i comportamenti attesi da chi segue i giovani atleti durante le gare, garantendo un ambiente sicuro, rispettoso e conforme ai valori educativi della FIG, con misure immediate in caso di atteggiamenti non corretti. Tale regolamento è consultabile al link precedente ed è consigliata la sua lettura a tutti.

Si riportano di seguito disposizioni e comportamenti di notevole rilevanza, in parte contemplati anche dalla Normativa Tecnica.

Invitiamo i genitori a non interferire con il gioco del *team* mantenendo una distanza minima di 50 metri dal proprio figlio: per tutte le questioni relative all'applicazione delle Regole del golf si raccomanda di chiamare l'Arbitro designato.

La Regola 10.2a chiarisce molto bene le responsabilità del giocatore:

Interpretazione 10.2a/2 – Il Giocatore deve tentare di fermare il consiglio che viene dato volontariamente

Se un giocatore riceve un consiglio da qualcuno diverso dal proprio *caddie* (come, ad esempio, da uno spettatore) senza averlo chiesto, egli non riceve penalità. Tuttavia, se il giocatore continua a ricevere consiglio dalla stessa persona, il giocatore deve tentare di fermare tale persona dal dare consiglio. Se il giocatore non lo fa, si considera che egli stia chiedendo tale consiglio e riceverà la penalità secondo la Regola 10.2a. In una Gara a squadre (Regola 24), questo si applica anche a un giocatore che riceve consiglio dal capitano di una squadra che non è stato nominato come consigliere

Oltre alle penalità previste dalle Regole del golf, in tutte le Gare Giovanili saranno adottate le seguenti misure:

- Divieto di fumo di tabacco e qualsiasi derivato (ad esempio snus), comprese le sigarette elettroniche, in tutte le gare
- Si ricorda che il Comitato di Gara può introdurre un Codice di Condotta che include penalità o squalifiche per gli Atleti che dovessero infrangerlo.

PENALIZZAZIONI PREVISTE

1. Eventuali cancellazioni devono pervenire **entro e non oltre le 12:00 del giorno antecedente** la gara.

La penalizzazione prevista per le cancellazioni oltre tale termine è la registrazione di uno *score* di +37 valido ai soli fini dei *Ranking* Nazionale e Zonali.

In caso d'infortunio, malattia o grave situazione sarà necessario consegnare entro tre giorni lavorativi il certificato medico o la giustificazione firmata dai genitori al Direttore del Torneo che, in accordo con il Coordinatore, valuterà un'eventuale deroga. Desideriamo enfatizzare che, in caso di maltempo, l'esenzione alla penalizzazione verrà difficilmente concessa.

Nota bene: se l'Atleta delega un Circolo a cancellare il suo nome da una gara, deve comunque assicurarsi che la cancellazione avvenga entro i tempi stabiliti poiché è l'unico responsabile dello stato della sua iscrizione. Se il Circolo non cancella l'Atleta entro i tempi previsti, lo stesso riceverà la penalità del +37.

2. Il ritiro da una gara valida per il *Ranking* (Nazionale e/o Zonale) è concesso solo in caso d'infortunio, malattia o grave situazione. Per i primi due casi sarà necessario consegnare entro 3 giorni lavorativi il certificato medico che attesti la condizione di salute dell'Atleta. In ogni caso sarà necessario produrre una giustificazione firmata dai genitori o da un accompagnatore incaricato da consegnare al Direttore del Torneo il prima possibile. In mancanza di tali documenti verrà registrato uno *score* di +37 valido ai soli fini *Ranking* (Nazionale e/o Zonale).
3. Se un Atleta viene squalificato da una qualsiasi gara valida per il *Ranking* (Nazionale e/o Zonale), verrà registrato uno *score* di +37 valido ai soli fini *Ranking* (Nazionale e/o Zonale).

PERCHE' QUESTE SANZIONI COSI' RIGIDE?

1. Nel corso delle ultime stagioni la FIG ha registrato una serie di fenomeni anti-sportivi su cui era necessario intervenire:
 - i) *Cancellazioni effettuate al mattino causa brutto tempo*
 - ii) *Ritiri fatti per evitare di alzare la media score*
 - iii) *Squalifiche a causa di infrazioni di regole*
2. È compito della FIG promuovere un sano e onesto agonismo. Le sanzioni non sono punizioni, ma strumenti con cui insegnare agli Atleti il rispetto delle regole e dell'avversario.
3. A partire dal prossimo anno, la Federazione Italiana Golf adotterà un sistema di tolleranza zero nei confronti dei comportamenti scorretti, allineandosi ad altre federazioni che hanno implementato misure di sorveglianza simili negli ultimi anni. Questa iniziativa è coerente con i codici sportivi e riflette l'importanza dell'insegnamento della disciplina nel golf.

NORME FEDERALI RELATIVE AI CONTROLLI ANTI-DOPING

La FIG si attiene alle norme sportive antidoping, adottate dal CONI e comprensive del Regolamento Anti-doping. Sul sito federale nella sezione anti-doping, i tesserati possono trovare l'elenco delle sostanze vietate e dei metodi proibiti, nonché la modulistica per l'esenzione ai fini terapeutici. I controlli potranno essere effettuati, senza alcun preavviso, sia dal CONI sia dal Ministero della Salute.

Causali da utilizzare per la codifica di assenze o abbandoni

-
- il giocatore avvisa del suo ritiro prima della partenza di un giro: NP;
- il giocatore non si presenta alla partenza senza alcun preavviso: SQ 5.3a;
- il giocatore interrompe il gioco con l'assenso del Comitato: RIT;
- il giocatore interrompe il gioco senza avvisare il Comitato o senza il consenso del Comitato: SQ 5.7a;
- il giocatore, dopo aver regolarmente terminato un giro, avvisa del suo ritiro dal giro successivo: NP;
- il giocatore non consegna lo score al termine del giro: SQ 3.3b(2);
- il giocatore consegna lo score con scritto NR, i risultati vengono inseriti normalmente e la codifica NR viene registrata ai fini della classifica.

NOTA: Indipendentemente dalla codifica utilizzata i risultati disponibili vanno sempre caricati nel programma di gestione sportiva per un'eventuale validità i fini Handicap.

Quando senza una valida ragione un giocatore omette di riportare il risultato di uno o più giri validi

ai fini Handicap con l'intenzione di trarne un ingiusto vantaggio, il Comitato Handicap di Circolo dovrebbe considerare l'attribuzione di uno o più Penalty Scores (vedi Newsletter 2157 CHCR).

Deferimento agli Organi di Giustizia

Il Comitato di Gara a meno di ravvisare in essi un comportamento doloso - può non procedere al deferimento del giocatore incorso in una Squalifica nei seguenti casi:

il giocatore non si presenta alla partenza entro i 5 minuti dal suo orario stabilito: SQ 5.3a;

il giocatore non consegna lo score o lo consegna non firmato: SQ 3.3b(2).

In tutti gli altri casi il Comitato di Gara utilizzando la modulistica presente al seguente [link](https://www.federgolf.it/federazione/organ-di-justizia-e-del-sistema-di-justizia/):

<https://www.federgolf.it/federazione/organ-di-justizia-e-del-sistema-di-justizia/> il Comitato di Gara **DEVE DEFERIRE** il giocatore tramite la Segreteria degli Organi di Giustizia

LINEE GUIDA DI COMPORTAMENTO PER I GIOCATORI

Nel corso delle ultime stagioni sono state rilevate alcune criticità per cui si è deciso di intervenire. La Regola 1.2b stabilisce che il Comitato di Gara possa introdurre un Codice di Condotta che preveda penalizzazioni e squalifica per violazioni o gravi scorrettezze.

Si raccomandano gli atleti di porre particolare attenzione al rispetto dell'etichetta e di mantenere un comportamento corretto in ogni fase del gioco. Verrà posta particolare attenzione a:

- Alzare i pitch-mark sui green
- Rimettere a posto le zolle
- Mantenere un comportamento educato e corretto in ogni fase del gioco
- **Rastrellare con cura i bunker**

Chi non dovesse rispettare queste norme basilari verrà prima richiamato e poi penalizzato secondo quanto previsto dal Codice di Condotta stilato dal Comitato di Gara.

Specialmente per l'ultimo punto – *rastrellare con cura i bunker* – verrà posta particolare attenzione e severità nell'individuare ed eventualmente penalizzare chi non dovesse rispettare il codice di comportamento.

Si raccomanda infine agli Atleti di leggere con attenzione le "Linee Guida di Comportamento per i Giocatori" e il "Regolamento di Condotta".

